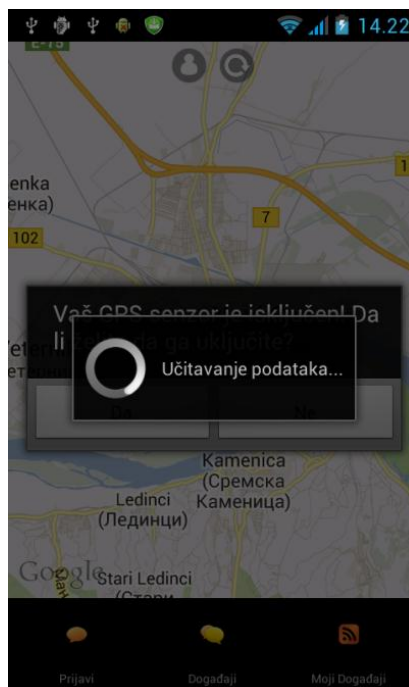


Korisničko upustvo za mobilnu aplikaciju mojNS




Osnovna funkcija mobilne aplikacija jeste slanje komunalnih prijava, odnosno pohvala odgovarajućim institucijama upotrebom mobilnog uređaja zasnovanog na Android OS.

Nakon prvog pokretanja mobilna aplikacija vrši registraciju kao i prikupljanje podataka sa servera, pa Vas molimo da sačekate da se ukloni ekran za čekanje Sl. 1.(koji može trajati do dve minute maksimalno u zavisnosti od brzine internet veze) i omogućiti dalju upotrebu aplikacije.



Sl. 1. Ekran tokom učitavanja podataka

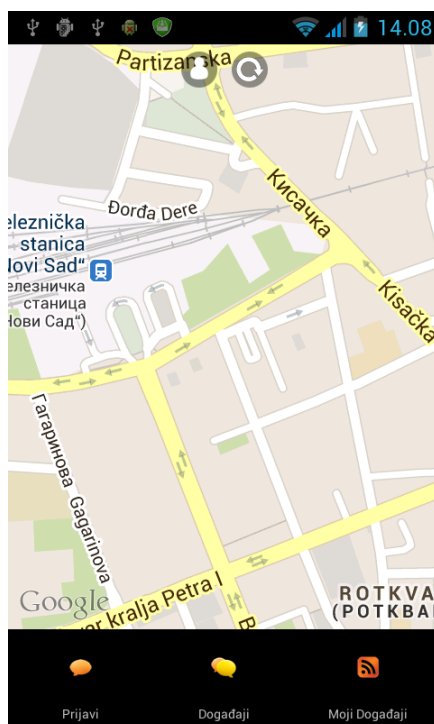
Da biste koristili aplikaciju, potrebno je popuniti korisničke podatke na ekranu koji se dobija nakon klika na levu ikonicu  u centralnom gornjem delu mape.

Na Sl. 2. Prikazan je ekran na kome se unose korisnički podaci.



Sl. 2. Unos korisničkih podataka

Slanje prijave inicira se klikom na softversko dugme **Prijavi** na Sl. 3. u donjem levom uglu. Ukoliko korisnički podaci nisu uneti aplikacija će Vas usmeriti na ekran za unos korisničkih podataka. Tipovi prijava su usaglašeni sa postojećim sistemom instaliranim u dispečerskom centru komunalne policije.



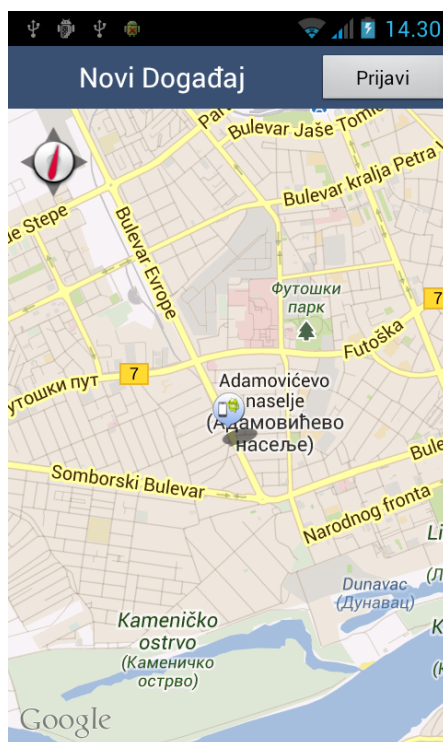
Sl. 3. Prikaz trenutnih prijava

Na Sl. 4. prikazan je ekran za unos podataka vezanih za prijavu. Podaci obuhvataju odabir tipa, vreme prijave, do kada se smatra aktuelnom, opcionog propratnog teksta kao i fotografije prijave.



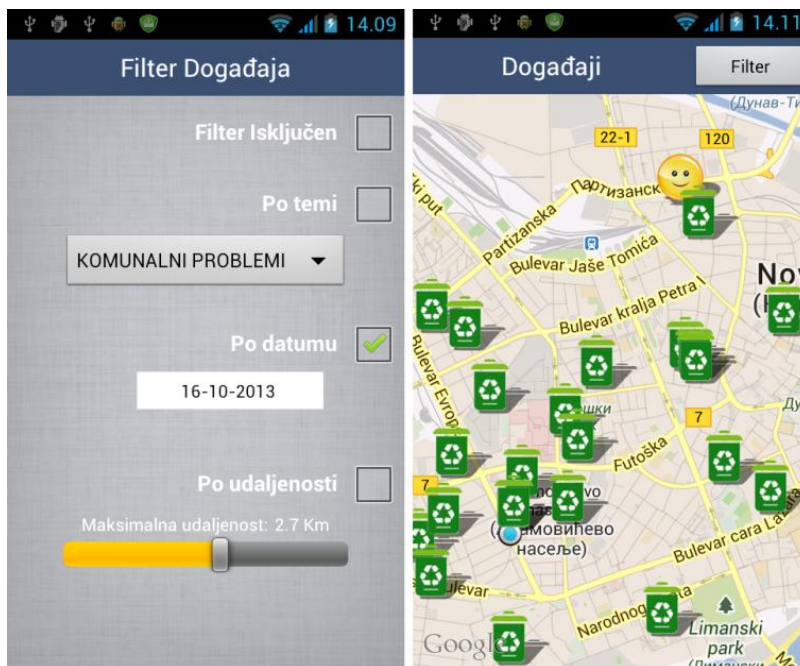
Sl. 4. Unos podataka vezanih za prijavu

Nakon klika na softversko dugme **Dalje** prelazi se na mapu i moguće je precizno podesiti lokaciju prijave Sl. 5. Klikom na softversko dugme **Prijavi** vrši se slanje prijave u sistem.



Sl. 5. Pozicioniranje lokacije prijave na mapi

Iz aplikacije je moguće pretražiti postojeće prijave na osnovu više kriterijuma Sl. 6. Do menija za pretragu dolazi se klikom na softversko dugme **Pretraži prijave** sa osnovnog ekrana mobilne aplikacije Sl. 3.



Sl. 6. Pretraga prijave i prikaz

Detaljni prikaz prijave otvara se klikom na prijave sa mape. Na ekranu za detaljni opis prijave prikazani su podaci prijave kao i dugmad za glasanje prijave i to + za pozitivnu ocenu i – za negativnu ocenu. Detaljni prikaz prijave je na Sl. 7.



Sl. 7. Detaljni prikaz prijave

Pored prikaza na mapi, prijave je moguće prikazati i listom kao na Sl. 8.



Sl. 8. Prikaz prijava pomoću liste