



15. ( ),

( , )

,

,

,

,

,

( ),

,

( )

( , )

,

( , )

2015. )

" 2015.

2016. 2017. " ( 2014. 1, ,

25. 5. ),

,

2015. , , (

),

,

40.

:

( )

;

;

2015,

2016. 2017. ;

( )

2015. ,

2016. 2017. ;

,

31.

,

(



2015.

IV,

V

"

"),

( )

1,

2015. 2. , , , 8.

3. , , , ( , ), , ,

2015. , 2, , 8. , 3.

2014. 1, , , 5. 8. , ,

4. 2015. , ,

5. , , 69. 6. , ,

70. 7. ( ). 8. , ,

---

1 5. 8. : " , , " .

9.

2015.

28.

10.

28.

)

"

"

(

).

( )

"

"

"

"

( )

),

(

( )

"

"

, " "

,

,

,

,

,

,

( )

,

,

11.

28. 2. 4.

12.

(

)

,

,

13.

,

,

,

,

,

,

14.

2.

58.

,

,

,

15.

IV

,

,

,

16.

,

17.

,

,

,

,

50.

17.

(15 , 45

)

,

(

,

,

,

,

).

18.

,

51.

19.

53.

20.

61.

7.

,

,

.

21.

,

61.

22.

,

11.

2015.

,

. 2. 3. 4.

14.

,

,

2015.

,

"

,

",

23.

,

24.

,

25.

,

,

,

,

52.

26.

-

27.

,

54.

5.

56.

28.

,

,

,

59.

58.

,

29.

,

71.

30.

,

31.

1.

2014.

,

2015.

2016.

,

,

36

3.

,

,

,

"

,

"

. 2-3.

.



32.

33.

34.

35.

36.

37.

38. 43.  
(

):

44.

45.

46.

47.

48.

( 76. )

49.

50.

51.

52

27

27

53.

54.

55.

56.

57.

58.

59.

60.

61.

, 30. 2015.  
2014

62.

"

"

31.

63.  
2015.

2015.

59.

64.

IV.

108.

"

"

,



2.

2015.

a)

. 62/06, 47/11, 93/12, 99/13 125/14), (" ,  
( ) ,

128/14 131/14). (" , 17 " . 20/07, 37/07.....  
( ) ,

2015.

2015.

2015.

1, ), 19.961,6 ( ,  
1), ( 01, 4  
( " " 1.652,7 17.652,7 19.345,4  
( ) , 616,2

" , , " . 93/12 62/13) ( ( 04),  
(

"

1. 2015.

36/09, 88/10, 99/11-

93/12),

30. 1.

e

2. 45.

05 06),

15),

56, 46.

07

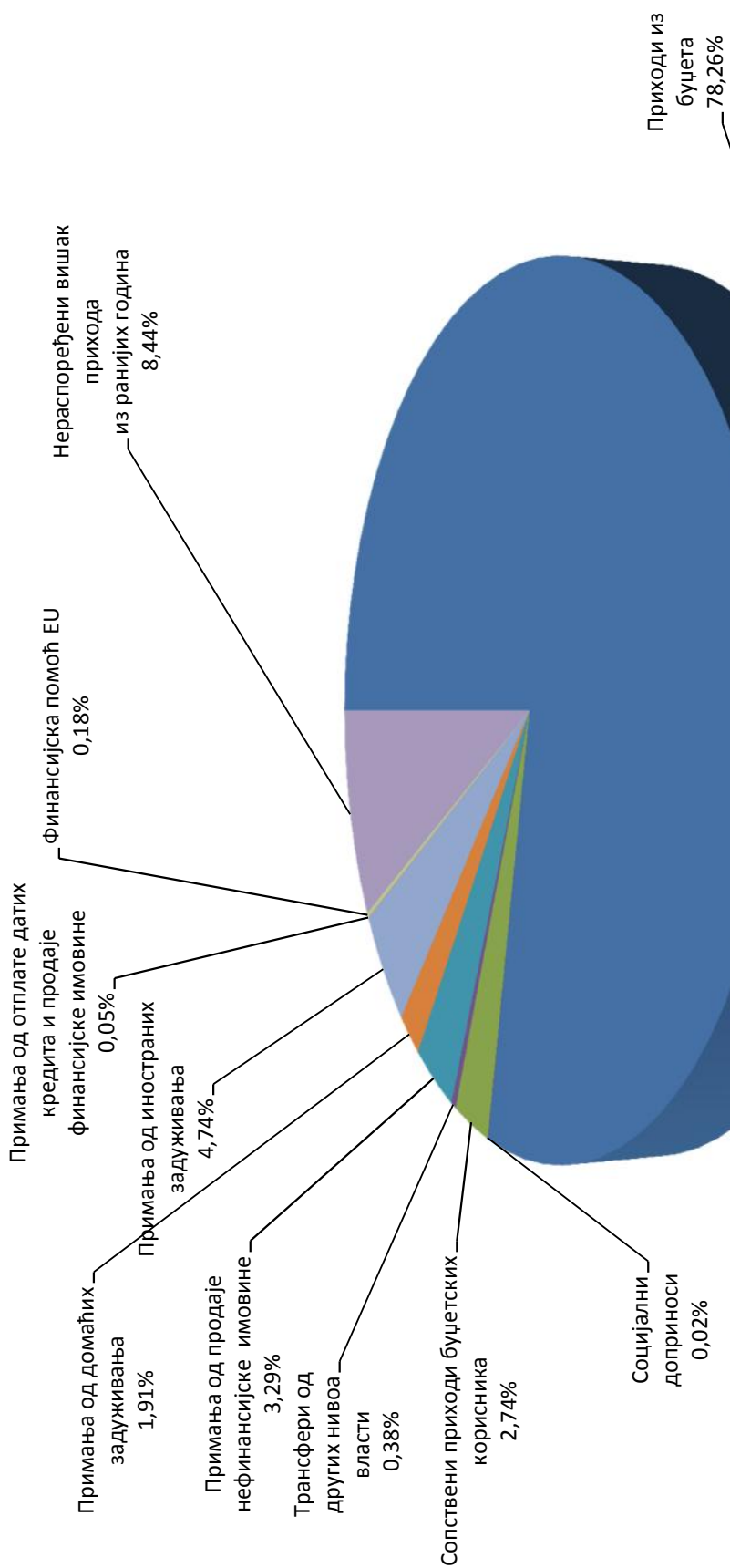
44. 2.

...

1

( ( ) )

Št.	OPI S	Buxet 2014.			Buxet 2015.			I nd 4/3			Buxet 2014.			Buxet 2015.			I nd 8/7			Buxet 2014.			Buxet 2015.			I nd 12/11		
		3	4	5	6	7	8	9	10	11	12	13	14															
01	Prihodi iz buxeta	16.059.236.611,00	15.614.049.196,00	80,7	97,2	0,00	0,00	0,0	0,0	16.059.236.611,00	15.614.049.196,00	78,2	97,2															
03	Socijalni doprinosi	800.000,00	3.000.000,00	0,0	375,0	0,00	0,00	0,0	0,0	800.000,00	3.000.000,00	0,0	375,0															
04	Sopstveni prihodi buxetskih korisnika	0,00	0,00	0,0	0,0	564.503.909,12	546.166.015,00	88,6	96,8	564.503.909,12	546.166.015,00	2,7	96,8															
05	Donacije od inostranih zemaqa	0,00	0,00	0,0	0,0	1.925.000,00	0,00	0,0	0,0	1.925.000,00	0,00	0,0	0,0															
06	Donacije od melunarodnih organizacija	0,00	0,00	0,0	0,0	3.837.000,00	0,00	0,0	0,0	3.837.000,00	0,00	0,0	0,0															
07	Transferi od drugih ni voa vlasti	232.102.616,00	6.475.091,00	0,0	2,8	75.344.473,00	70.000.000,00	11,4	92,9	307.447.089,00	76.475.091,00	0,4	24,9															
08	Dobrovoqni transferi od fizi kih pravnih lica	981.000,00	0,00	0,0	0,0	4.314.462,00	0,00	0,0	0,0	5.295.462,00	0,00	0,0	0,0															
09	Primawa od prodaje nefinansijske imovine	256.050.000,00	655.600.000,00	3,4	256,0	3.191.000,00	0,00	0,0	0,0	259.241.000,00	655.600.000,00	3,3	252,9															
10	Primawa od doma}ih zadu`i vawa	381.066.168,00	381.066.168,00	2,0	100,0	0,00	0,00	0,0	0,0	381.066.168,00	381.066.168,00	1,9	100,0															
11	Primawa od inostranih zadu`i vawa	988.000.000,00	945.724.000,00	4,9	95,7	0,00	0,00	0,0	0,0	988.000.000,00	945.724.000,00	4,7	95,7															
12	Primawa od otpiate datih kreditai prodaje finansijske imovine	10.300.000,00	10.300.000,00	0,1	100,0	0,00	0,00	0,0	0,0	10.300.000,00	10.300.000,00	0,1	100,0															
56	Finansijska pomo} EU	61.358.773,00	36.475.713,00	0,2	59,4	0,00	0,00	0,0	0,0	61.358.773,00	36.475.713,00	0,2	59,4															
	(01+04+05+06+07+08+09+10+11+12+56)	17.989.895.168,00	17.652.690.168,00	91,2	98,1	653.115.844,12	616.166.015,00	100,0	94,3	18.643.011.012,12	18.268.856.183,00	91,5	98,0															
13	Nerasporejeni vi{ak prihoda iz ranijih godina	5.950.535.133,82	1.692.752.051,88	8,8	28,4	12.670.825,80	0,00	0,0	0,0	5.963.205.959,62	1.692.752.051,88	8,5	28,4															
14	Neuro{ena sredstva od privatizacije iz ranijih godina	9.333.023,33	0,00	0,0	0,0	0,00	0,00	0,0	0,0	9.333.023,33	0,00	0,0	0,0															
15	Neuro{ena sredstva donacija iz ranijih godina	5.415.836,55	0,00	0,0	0,0	131.917,90	0,00	0,0	0,0	5.547.754,45	0,00	0,0	0,0															
	(13+14+15)	5.965.283.993,70	1.692.752.051,88	8,8	28,4	12.802.743,70	0,00	0,0	0,0	5.978.086.737,40	1.692.752.051,88	8,5	28,3															
	:	23.955.179.161,70	19.345.442.219,88	100,0	80,8	665.918.587,82	616.166.015,00	100,0	92,5	24.621.097.749,52	19.961.608.234,88	##	81,1															



08 33. 1.

11, 2. 19. 09, 10

2. 33. " "

" 34.

12 " 13 14

( ),

)

2015. 2),

( 18.268,9 17.652,7

4

2015 2014.

( )

( )

( )

( )

"

( ), ( )

"

2015.



Tabel a 2

**PLANI RANI PRIHODI I PRIMAWA BUXETA GRADA NOVOG SADA**  
(prema ekonomskoj klasifikaciji prihoda i primawa)

Ред. број	Опис	Екон. класиф. класа, категорија, група	План средстава буџета за 2014.			План средстава буџета за 2015.			stopa rasta u % (4:3)	структура %			Pian sredstava od dodatnih prihoda korisnika za 2015.	Укупна sredstva (4+8)
			3	4	5	6	7	8		9				
0	1	2												
	<b>УКУПНИ ПРИХОДИ И ПРИМАЊА (1+2+3)</b>	<b>7+8+9</b>	<b>17.989.895.168,00</b>	<b>17.652.690.168,00</b>	<b>98,1</b>	<b>100,0</b>	<b>616.166.015,00</b>	<b>18.268.856.183,00</b>						
<b>1.</b>	<b>ТЕКУЋИ ПРИХОДИ</b>	<b>7</b>	16.354.479.000,00	15.660.000.000,00	95,8	100,0	616.166.015,00	16.276.166.015,00						
<b>1.1</b>	<b>Порески приходи</b>	<b>71</b>	11.958.345.300,00	11.689.073.700,00	97,7	74,6	0,00	11.689.073.700,00						
	1.1.1 Порез на доходак, добит и капиталне добитке	711	8.189.324.600,00	7.948.989.000,00	97,1	50,8	0,00	7.948.989.000,00						
	1.1.2 Порез на фонд зарада	712	0,00	0,00	0,0	0,0	0,00	0,00						
	1.1.3 Порез на имовину	713	3.021.602.700,00	2.987.464.700,00	98,9	19,1	0,00	2.987.464.700,00						
	1.1.4 Порез на добра и услуге	714	547.418.000,00	552.620.000,00	101,0	3,5	0,00	552.620.000,00						
	1.1.5 Други порези	716	200.000.000,00	200.000.000,00	100,0	1,3	0,00	200.000.000,00						
<b>1.2</b>	<b>Непорески приходи</b>	<b>74+77</b>	<b>3.183.990.070,00</b>	<b>3.009.293.255,00</b>	<b>94,5</b>	<b>19,2</b>	<b>440.046.015,00</b>	<b>3.449.339.270,00</b>						
	1.2.1 Приходи од имовине	741	909.421.584,00	745.140.255,00	81,9	4,8	0,00	745.140.255,00						
	1.2.2 Приходи од продаје добара и услуга	742	1.882.825.000,00	1.960.035.000,00	104,1	12,5	134.410.744,00	2.094.445.744,00						
	1.2.3 Новчане казне и одузета имовинска корист	743	72.480.000,00	79.118.000,00	109,2	0,5	0,00	79.118.000,00						
	1.2.4 Добровољни трансфери од физичких и правних лица	744	981.000,00	0,00	0,0	0,0	0,00	0,00						
	1.2.5 Мешовити и неодређени приходи	745	294.982.486,00	201.000.000,00	68,1	1,3	297.698.563,00	498.698.563,00						
	1.2.6 Меморандумске ставке за рефундацију расхода	771	1.000.000,00	0,00	0,0	0,0	7.936.708,00	7.936.708,00						
	1.2.7 Меморандумске ставке за рефундацију расхода из претходне године	772	22.900.000,00	24.000.000,00	107,6	0,2	0,00	24.000.000,00						
<b>1.3</b>	<b>Донације, помоћи и трансфери</b>	<b>73</b>	<b>1.212.143.630,00</b>	<b>961.633.045,00</b>	<b>79,3</b>	<b>6,1</b>	<b>70.000.000,00</b>	<b>1.031.633.045,00</b>						
	1.3.1 Донације од иностраних држава	731	0,00	0,00	0,0	0,0	0,00	0,00						
	1.3.2 Донације и помоћи од међународних организација	732	61.358.773,00	36.475.713,00	59,4	0,2	0,00	36.475.713,00						
	1.3.3 Трансфери од других нивоа власти	733	1.150.784.857,00	925.157.332,00	80,4	5,9	70.000.000,00	995.157.332,00						
<b>1.4</b>	<b>Трансфери измеу буџетских корисника</b>	<b>78</b>	<b>0,00</b>	<b>0,00</b>	<b>0,0</b>	<b>0,0</b>	<b>106.120.000,00</b>	<b>106.120.000,00</b>						
	1.4.1 Трансфери измеу буџетских корисника на истом нивоу	781	0,00	0,00	0,0	0,0	106.120.000,00	106.120.000,00						

Ред. број	Опис	Екон. класиф. класа, категорија, група	План средстава буџета за 2014.		План средстава буџета за 2015.		стопа раста % (4:3)	структура %		План средстава од додатних прихода коришћених за 2015.	Укупна средства (4+8)
			3	4	5	6		7	8		
0											
<b>2.</b>	<b>ПРИМАЊА ОД ПРОДАЈЕ НЕФИНАНСИЈСКЕ ИМОВИНЕ</b>	<b>8</b>	256.050.000,00	655.600.000,00	256,0	100,0	3,7			0,00	655.600.000,00
<b>2.1</b>	<b>Примања од продаје основних средстава</b>	<b>81</b>	13.050.000,00	13.600.000,00	104,2	2,1	0,1			0,00	13.600.000,00
	2.1.1 Примања од продаје непокретности	811	13.050.000,00	13.600.000,00	0,0	2,1	0,1			0,00	13.600.000,00
	2.1.2 Примања од продаје покретне имовине	812	0,00	0,00	#ДИВ/0!	0,0	0,0			0,00	0,00
	2.1.3 Примања од продаје осталих основних средстава	813	0,00	0,00	0,0	0,0	0,0			0,00	0,00
<b>2.2</b>	<b>Примања од продаје залиха</b>	<b>82</b>	43.000.000,00	42.000.000,00	97,7	6,4	0,2			0,00	42.000.000,00
	2.2.1 Примања од продаје робних резерви	821	43.000.000,00	42.000.000,00	97,7	6,4	0,2			0,00	42.000.000,00
	2.2.2 Примања од продаје залиха производње	822	0,00	0,00	0,0	0,0	0,0			0,00	0,00
	2.2.3 Примања од продаје робе за даљу продају	823	0,00	0,00	0,0	0,0	0,0			0,00	0,00
<b>2.3</b>	<b>Примања од продаје природне имовине</b>	<b>84</b>	200.000.000,00	600.000.000,00	300,0	91,5	3,4			0,00	600.000.000,00
	2.3.1 Примања од продаје земљишта	841	200.000.000,00	600.000.000,00	300,0	91,5	3,4			0,00	600.000.000,00
<b>3.</b>	<b>ПРИМАЊА ОД ЗАДУЖИВАЊА И ПРОДАЈЕ ФИНАНСИЈСКЕ ИМОВИНЕ</b>	<b>9</b>	1.379.366.168,00	1.337.090.168,00	96,9		7,6			<b>0,00</b>	<b>1.337.090.168,00</b>
<b>3.1</b>	<b>Примања од задуживања</b>	<b>91</b>	1.369.066.168,00	1.326.790.168,00	96,9		7,5			0,00	1.326.790.168,00
	3.1.1 Примања од домаћег задуживања	911	381.066.168,00	381.066.168,00	100,0		2,2			0,00	381.066.168,00
	3.1.2 Примања од иностраног задуживања	912	988.000.000,00	945.724.000,00	95,7		5,4			0,00	945.724.000,00
<b>3.2</b>	<b>Примања од продаје финансијске имовине</b>	<b>92</b>	10.300.000,00	10.300.000,00	100,0		0,1			0,00	10.300.000,00
	3.2.1 Примања од продаје домаће финансијске имовине	921	10.300.000,00	10.300.000,00	100,0		0,1			0,00	10.300.000,00

), (

), (

8 2, 616,2 9 2)

, , 18.268,9 ( 1.692,7

), 2, ( 4)

4,2% , 15.660,0 2014. ,

655,6 a , , ,

1.337,1 , , 945,7 , 2004.

, .1 2 ( )

31. 2012. , 31. 2016. ),

381,1 ,

( -75 ( 10,3

), .

, , 11.689,1

( 74,6% 3.009,3 66,2% 19,2% , 17,0%

, ,

, , 7.949,0 (

45,0% 2), (50,8%)

2,9% 2014. .

			1	2.987,5
		19,1%		552,6
200,0			3.009,3	
			(	)
74,			2.985,3	
			77),	
		24,0		
65,1%				
1.960,0				
			2,	1.146,2
			711,0	
		44,8		31,4
		21,6		
		5,0		
				18,1%
		745,1		24,8%
				4,2%,
			346,7	

1

1. 2014. - , , ,

: (

),

(" , . 26/01.....47/13 68/14 - 7 . 1. ),

, 30.

2

132/14, 17. , 2014. ,

" "

( 194,5 ( 105,0 ), ( 91,0 ( " " . 62/06, 65/08 41/09), (2012, 2013. 2014. ) )

2015. , 1 2006. 2014. ),

4,2 ( " , 88/11) 3,8 .

6,7% , 1,1% 201,0 , 0,4% 79,1 2,6% 2015. , 18. (" , . 41/09, 53/10, 101/11, 32/13 55/14), 30% 48,9 , , 26,1 4,2 , 24,0 (0,1%).

1

( : 320-11-00428/2007-06 24.10.2007. ),

961,6

918,7

( ), 32.

2015. 4,5

4,0

2,0

8.

56, 36,5

"Public Property Management" ("

"),

"Exchange 4",

2015. 158.246,00 EUR,

96.759,04 EUR,

12.094.880,00

( " " )

2015. "SocioTal"

"), 2014. ,

"Seventh Framework Programme" ( ),

(University of Surrey)

36.270,12 EUR, 4.533.765,00

IT

13.080 EUR.

“HORIZON 2020”<sup>1</sup>,  
 WeLive – “A new concept of public administration based on  
 citizen co-created mobile urban services” (WeLive – “

SocioTal - “

2.973.582,00 EUR,

36

12

76.938,00 EUR,  
 28.050,00 EUR,

12

CIP

CLIPS - “Cloud Approach For Innovation In Public Services” (“

(cloud computing- ),

CLIPS-

“cloud”

Bremerhaven (DE), Lecce (IT),

(RS), Santander (ES)

Stockport (UK),

38.700 EUR,

“ 36.200 EUR.  
 2014.

30

IPA

- 2007-

2013,

2014.

10.143,00 EUR,  
 1.267.875,00

2012/306-299,

Renewable Energy in Cities” (“

“ - “ ) 188.061,04 EUR.

( “REC” -  
 ”),

12

<sup>1</sup> “HORIZON 2020”  
 2020.

(CIP)

(FP7),

(EIT).

2014 –

(ISGE)

"Socio-economic Development of the Danube Serbia Region"  
("Lime Trees & Honey Bees for Sustainable  
Development of the Danube Microregion" ("

"),  
(  
)  
(ADA),

– 6526-00/2011/Grant64,

" 222.658,00 EUR, 2015.  
64.801,54 EUR. 18

( )

"Mobility and Transport Digital Wallet - Mobiwallet" (

),  
West Midlands.

. MobiWallet  
(smartfon),

. Indra - 15 1

( )  
West Midlands

<sup>1</sup> Indra, INTECS, Aleph, GEST TS.  
CENTRO, Transport and Travel Research (TTR), DunavNET



2015.

), (

( 3)

9.689,6

5.970,4

2015.

3

		2014.	2015.	15/14.
<b>1.</b>		<b>6.149.479.543,00</b>	<b>5.970.428.668,00</b>	<b>97,1</b>
1.1		2.262.602.700,00	2.260.139.700,00	99,9
1.2		719.429.000,00	742.319.924,00	103,2
1.3		1.453.900.000,00	1.491.200.000,00	102,6
1.4		25.000.000,00	30.218.000,00	120,9
1.5		1.688.547.843,00	1.446.551.044,00	85,7
<b>2.</b>		<b>10.204.999.457,00</b>	<b>9.689.571.332,00</b>	<b>94,9</b>
2.1		8.948.324.600,00	8.676.314.000,00	97,1
2.2		58.410.000,00	39.200.000,00	67,1
2.3	( )	47.480.000,00	48.900.000,00	103,0
2.4		1.150.784,857,00	925.157.332,00	80,4
<b>3.</b>		<b>1.635.416.168,00</b>	<b>1.992.690.168,00</b>	<b>121,8</b>
3.1		256.050.000,00	655.600.000,00	256,0
3.2		1.379.366.168,00	1.337.090.168,00	96,9
	<b>(1+2+3)</b>	<b>17.989.895.168,00</b>	<b>17.652.690.168,00</b>	<b>98,1</b>

(8.676,3 ) (2.260,1 ),

(1.491,2 ),

(1.446,5 ) (925,2 ).

,

,

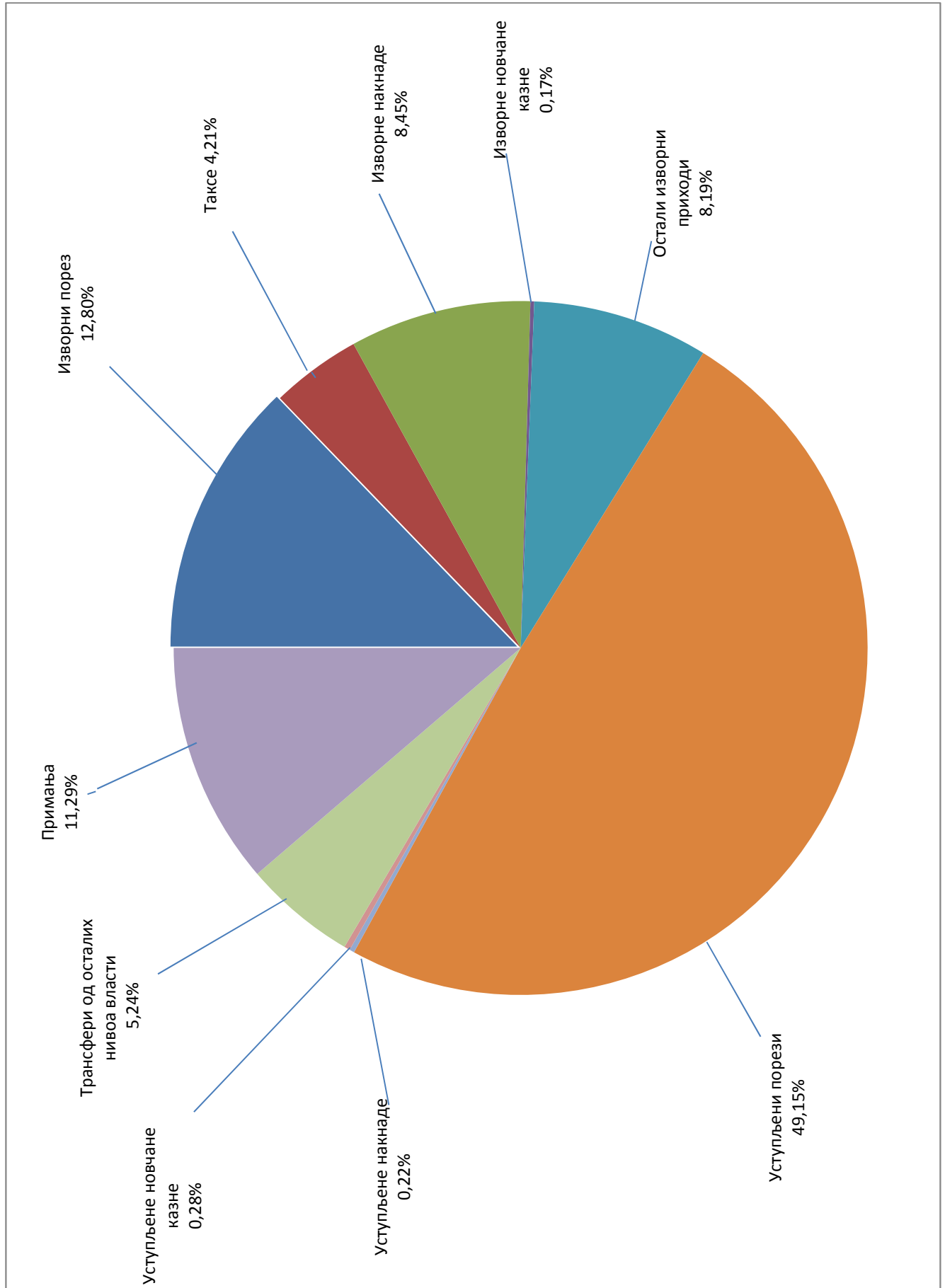
"

2015.

4.

"

"



2015.  
13.228,5 74,9%

1.992,7 10,3%,  
2015. 1.692,7

8,7%

2.2

(  
616,2  
)  
(  
2).

1),

3.

1,

„

„2,

b)

„

„3,

2015. 19.961,6

), ( 18,,9% 2014. 2015.

4, 8. 2.

1,

4

01 -

19.345,4

2015. 616,2

---

<sup>1</sup> 29. 1. („ „. 54/09, 73/10, 101/10, 101/11, 93/12, 62/13, 63/13 108/13);

<sup>2</sup> 8. 2. („ „. 20/07, 37/07..... 128/14 131/14);

<sup>3</sup> 29. 2. 6. ;

<sup>4</sup> 5. 7.

( ( ) )

Opis	Buxet 2014.		Buxet 2015.		Ind 4/3	Buxet 2014.		Buxet 2015.		Ind 8/7	Buxet 2014.		Buxet 2015.		Ind. 12/11
	3	4	5	6		7	8	9	10		11	12	13	14	
01	Prihodi iz buxeta	16.059.236.611,00	15.614.049.196,00	80,7	97,2	0,00	0,00	0,0	0,0	0,0	16.059.236.611,00	15.614.049.196,00	78,2	97,2	
03	Socijalni doprinosi	800.000,00	3.000.000,00	0,0	375,0	0,00	0,00	0,0	0,0	0,0	800.000,00	3.000.000,00	0,0	375,0	
04	Sopstveni prihodi buxetskih korisnika	0,00	0,00	0,0	0,0	564.503.909,12	546.166.015,00	88,6	96,8	96,8	564.503.909,12	546.166.015,00	2,7	96,8	
05	Donacije od inostranih zemaqa	0,00	0,00	0,0	0,0	1.925.000,00	0,00	0,0	0,0	0,0	1.925.000,00	0,00	0,0	0,0	
06	Donacije od mejunarodnih organizacija	0,00	0,00	0,0	0,0	3.837.000,00	0,00	0,0	0,0	0,0	3.837.000,00	0,00	0,0	0,0	
07	Transferi od drugih ni voa vi asti	232.102.616,00	6.475.091,00	0,0	2,8	75.344.473,00	70.000.000,00	11,4	92,9	92,9	307.447.089,00	76.475.091,00	0,4	24,9	
08	Dobrovoqni transferi od fizi kih i pravni h lica	981.000,00	0,00	0,0	0,0	4.314.462,00	0,00	0,0	0,0	0,0	5.295.462,00	0,00	0,0	0,0	
09	Primawa od prodaje nef i nansijske imovine	256.050.000,00	655.600.000,00	3,4	256,0	3.191.000,00	0,00	0,0	0,0	0,0	259.241.000,00	655.600.000,00	3,3	252,9	
10	Primawa od doma}ih zadu` i vawa	381.066.168,00	381.066.168,00	2,0	100,0	0,00	0,00	0,0	0,0	0,0	381.066.168,00	381.066.168,00	1,9	100,0	
11	Primawa od inostranih zadu` i vawa	988.000.000,00	945.724.000,00	4,9	95,7	0,00	0,00	0,0	0,0	0,0	988.000.000,00	945.724.000,00	4,7	95,7	
12	Primawa od otplate datih kreditai i prodaje fi nansijske imovine	10.300.000,00	10.300.000,00	0,1	100,0	0,00	0,00	0,0	0,0	0,0	10.300.000,00	10.300.000,00	0,1	100,0	
56	Fi nansijska pomo}	61.358.773,00	36.475.713,00	0,2	0,0	0,00	0,00	0,0	0,0	0,0	61.358.773,00	36.475.713,00	0,2	0,0	
	(01+04+05+06+07+08+09+10+11+12+56)	17.989.895.168,00	17.652.690.168,00	91,2	98,1	653.115.844,12	616.166.015,00	100,0	94,3	94,3	18.643.011.012,12	18.268.856.183,00	91,5	98,0	
13	Nerasporejeni vi { ak pri hoda iz ranijih godina	5.950.535.133,82	1.692.752.051,88	8,8	28,4	12.670.825,80	0,00	0,0	0,0	0,0	5.963.205.959,62	1.692.752.051,88	8,5	28,4	
14	Neuro{ena sredstva od privatizacije iz ranijih godina	9.333.023,33	0,00	0,0	0,0	0,00	0,00	0,0	0,0	0,0	9.333.023,33	0,00	0,0	0,0	
15	Neuro{ena sredstva donacija iz ranijih godina	5.415.836,55	0,00	0,0	0,0	131.917,90	0,00	0,0	0,0	0,0	5.547.754,45	0,00	0,0	0,0	
	(13+14+15)	5.965.283.993,70	1.692.752.051,88	8,8	28,4	12.802.743,70	0,00	0,0	0,0	0,0	5.978.086.737,40	1.692.752.051,88	8,5	28,3	
	:	23.955.179.161,70	19.345.442.219,88	100,0	80,8	665.918.587,82	616.166.015,00	100,0	92,5	92,5	24.621.097.749,52	19.961.608.234,88	100,0	81,1	

2015. ' 2014. ( 4 3)  
 ( . 19,2%). 2015. 2014. ,  
 7,5%. )  
 , 5  
 2015.  
 , 5 , ,  
 76,4% 15,4% 2014. 14,8  
 , 4.184,4 , 379,9  
 ( 4)  
 , ,  
 , ,  
 . ,  
 ( 43), ,  
 , ,  
 , ,  
 (" " . 12/06 125/03), ,  
 , ,  
 5 ( ) 6 ( )  
 ). ,  
 , 5

Tabel a 5

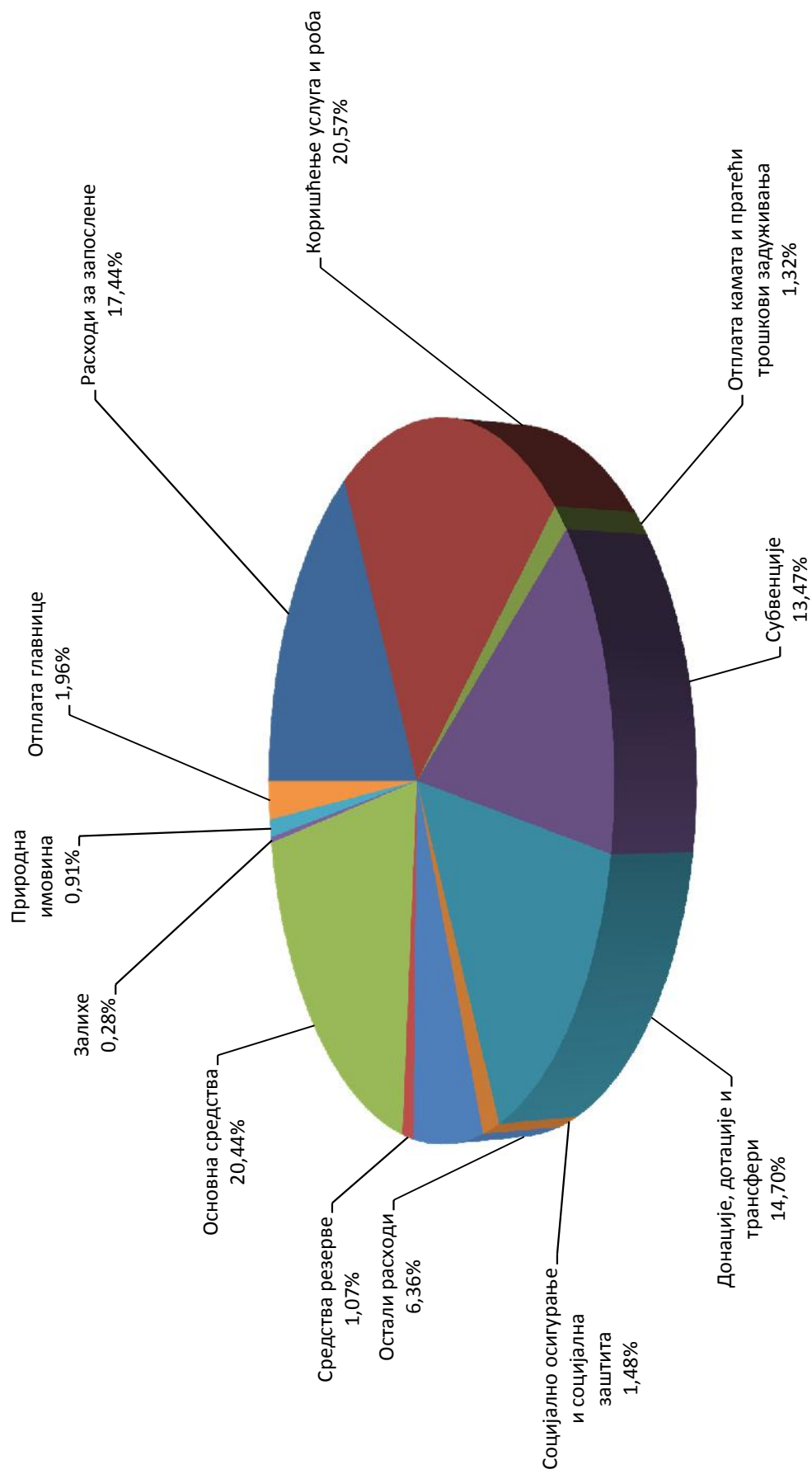
RASHODI I I ZDACI BUXETA GRADA NOVOG SADA  
(sredstva i z buxeta bez dodatni h pri hoda kori sni ka)

Ред. број	Опис	Ек. клас. класа, категорија, група	План средстава буџета за 2014.				структура (са суфицитом) у %				План средстава буџета за 2015.				структура (са суфицитом) у %				Индекс	
			(без распоређеног суфицита)		(са распоређеним суфицитом)		5	6	7	8	9	10	11	12	(8:3)	(9:4)				
			3	4	3	4														
0		2																		
	<b>УКУПНИ РАСХОДИ И ИЗДАЦИ (1+2+3)</b>	<b>4+5+6</b>	<b>17.989.895.168,00</b>	<b>23.955.179.161,70</b>		<b>100,0</b>		<b>100,0</b>	<b>17.652.690.168,00</b>	<b>19.345.442.219,88</b>		<b>100,0</b>	<b>100,0</b>	<b>98,1</b>	<b>80,8</b>					
1.	<b>ТЕКУЋИ РАСХОДИ</b>	4	<b>14.775.081.205,31</b>	<b>17.462.172.700,07</b>		<b>100,0</b>		<b>100,0</b>	<b>14.463.872.828,00</b>	<b>14.781.131.787,88</b>		<b>100,0</b>	<b>76,4</b>	<b>97,9</b>	<b>84,6</b>					
1.1	РАСХОДИ ЗА ЗАПОСЛЕНЕ	41	3.659.671.572,48	3.671.959.717,95	100,0	21,0	15,3	3.374.418.213,59	3.374.518.213,59	100,0	22,8	17,4	92,2	91,9						
1.1.1	Плате, додаци и накнаде запослених	411	2.847.550.165,00	2.847.550.165,00	77,5	16,3	11,9	2.556.760.793,00	2.556.760.793,00	75,8	17,3	13,2	89,8	89,8						
1.1.2	Социјални доприноси на терет послодавца	412	509.711.462,00	509.711.462,00	13,9	2,9	2,1	457.660.175,00	457.660.175,00	13,6	3,1	2,4	89,8	89,8						
1.1.3	Накнаде у натури	413	69.363.032,25	79.930.798,92	2,2	0,5	0,3	68.012.219,00	68.012.219,00	2,0	0,5	0,4	98,1	85,1						
1.1.4	Социјална давања запосленима	414	100.523.305,00	102.138.941,30	2,8	0,6	0,4	158.676.204,59	158.676.204,59	4,7	1,1	0,8	157,9	155,4						
1.1.5	Накнаде трошкова за запослене	415	63.272.613,36	63.272.613,36	1,7	0,4	0,3	65.229.424,00	65.229.424,00	1,9	0,4	0,3	103,1	103,1						
1.1.6	Награде запосленима и остали посебни ра	416	30.150.994,87	30.255.737,37	0,8	0,2	0,1	30.899.398,00	30.999.398,00	0,9	0,2	0,2	102,5	102,5						
1.1.7	Посланички додатак	417	39.100.000,00	39.100.000,00	1,1	0,2	0,2	37.180.000,00	37.180.000,00	1,1	0,3	0,2	95,1	95,1						
1.2	КОРИШЋЕЊЕ УСЛУГА И РОБА	42	4.437.883.833,98	5.404.881.734,70	100,0	31,0	22,6	3.846.938.331,00	3.979.172.327,00	100,0	26,9	20,6	86,7	73,6						
1.2.1	Стални трошкови	421	819.604.454,26	1.074.122.780,60	19,9	6,2	4,5	818.470.793,00	821.768.793,00	20,7	5,6	4,2	99,9	76,5						
1.2.2	Трошкови путовања	422	46.765.225,00	47.865.225,00	0,9	0,3	0,2	38.178.929,00	39.878.929,00	1,0	0,3	0,2	81,6	83,3						
1.2.3	Услуге по уговору	423	1.406.143.615,05	1.730.732.338,25	32,0	9,9	7,2	1.176.200.585,00	1.232.012.066,00	31,0	8,3	6,4	83,6	71,2						
1.2.4	Специјализоване услуге	424	1.715.754.467,25	1.961.761.647,88	36,3	11,2	8,2	1.415.153.289,00	1.471.446.646,00	37,0	10,0	7,6	82,5	75,0						
1.2.5	Текуће поправке и одржавање	425	187.674.976,43	216.758.849,80	4,0	1,2	0,9	123.991.441,00	124.311.441,00	3,1	0,8	0,6	66,1	57,4						
1.2.6	Материјал	426	261.941.095,99	373.640.893,17	6,9	2,1	1,6	274.943.294,00	289.754.452,00	7,3	2,0	1,5	105,0	77,5						
1.3	АМОРТИЗАЦИЈА И УПОТРЕБА СРЕДСТАВА ЗА РАД	43	0,00	0,00	0,0	0,0	0,0	0,00	0,00	0,0	0,0	0,0	0,0	0,0						
1.4	ОТПЛАТА КАМАТА И ПРАТЕЋИ ТРОШКОВИ ЗА РАД	44	234.533.479,81	234.933.479,81	100,0	1,3	1,0	254.449.795,00	254.929.795,00	100,0	1,7	1,3	108,5	108,5						
1.4.1	Отплата домаћих камата	441	205.801.000,00	205.801.000,00	87,6	1,2	0,9	205.915.950,00	205.915.950,00	80,8	1,4	1,1	100,1	100,1						
1.4.2	Отплата страних камата	442	24.522.000,00	24.522.000,00	10,4	0,1	0,1	46.992.000,00	46.992.000,00	18,4	0,3	0,2	191,6	191,6						
1.4.3	Праћећи трошкови задужења	444	4.210.479,81	4.610.479,81	2,0	0,0	0,0	1.541.845,00	2.021.845,00	0,8	0,0	0,0	36,6	43,9						
1.5	СУБВЕНЦИЈЕ	45	2.178.778.591,00	3.450.166.114,18	100,0	19,8	14,4	2.495.004.591,00	2.605.353.872,88	100,0	17,6	13,5	114,5	75,5						
1.5.1	Текуће субвенције	4511	700.900.000,00	1.642.081.702,59	47,6	9,4	6,9	677.770.000,00	677.770.000,00	26,0	4,6	3,5	96,7	41,3						
1.5.2	Капиталне субвенције	4512	1.477.878.591,00	1.808.084.411,59	52,4	10,4	7,5	1.814.234.591,00	1.924.583.872,88	73,9	13,0	9,9	122,8	106,4						
1.5.3	Текуће субвенције приватним финансијским институцијама	4521	0,00	0,00	0,0	0,0	0,00	3.000.000,00	3.000.000,00	0,1	0,0	0,0	0,0	0,0						
1.5.4	Текуће субвенције приватним предузећима	4541	0,00	0,00	0,0	0,0	0,00	0,00	0,00	0,0	0,0	0,0	0,0	0,0						

Ред. број	Опис	Ек. класа, категорија, група	План средстава буџета за 2014.				структура (са суфицитом) у %				План средстава буџета за 2015.				структура (са суфицитом) у %				Индекс	
			(без распоређеног суфицита)		(са распоређеним суфицитом)		5	6	7	(без распоређеног суфицита)		(са распоређеним суфицитом)		10	11	12	(8:3)	(9:4)		
			3	4	3	4				8	9	13	14							
0		2	1																	
1.6	ДОНАЦИЈЕ, ДОТАЦИЈЕ И ТРАНСФЕРИ	46	2.327.474.723,20	2.454.635.217,83	100,0	14,1	10,2	2.796.863.400,58	2.844.233.982,58	100,0	19,2	14,7	120,2	115,9						
1.6.1	Дотације међународним организацијама	462	1.085.000,00	1.085.000,00	0,0	0,0	0,0	1.070.000,00	1.070.000,00	0,0	0,0	0,0	98,6	98,6						
1.6.2	Трансфери осталим нивоима власти	463	2.268.789.723,20	2.395.950.217,83	97,6	13,7	10,0	2.385.693.069,40	2.433.043.651,40	85,5	16,5	12,6	105,2	101,5						
1.6.3	Остале дотације и трансфери	465	57.600.000,00	57.600.000,00	2,3	0,3	0,2	410.120.331,18	410.120.331,18	14,4	2,8	2,1	712,0	712,0						
1.7	СОЦИЈАЛНО ОСИГУРАЊЕ И СОЦИЈАЛНА ЗАШТИТА	47	344.840.000,00	344.840.000,00	100,0	2,0	1,4	286.070.000,00	286.070.000,00	100,0	1,9	1,5	83,0	83,0						
1.8	ОСТАЛИ РАСХОДИ	48	1.415.706.117,90	1.724.563.548,66	100,0	9,9	7,2	1.203.644.281,00	1.230.389.381,00	100,0	8,3	6,4	85,0	71,3						
1.8.1	Дотације невладиним организацијама	481	675.262.897,15	675.262.897,15	39,2	3,9	2,8	665.232.528,00	690.182.528,00	56,1	4,7	3,6	98,5	102,2						
1.8.2	Порези, обавезне таксе и казане	482	208.413.219,00	208.843.219,00	12,1	1,2	0,9	193.788.519,00	194.088.519,00	15,8	1,3	1,0	93,0	92,9						
1.8.3	Новчане казне и пенали по решењу судова	483	529.211.213,75	836.821.332,51	48,5	4,8	3,5	341.568.602,00	342.068.602,00	27,8	2,3	1,8	64,5	40,9						
1.8.4	Накнада штете за повреде или штету насталу услед елементарних непогода или других природних узрока	484	0,00	795.100,00	0,0	0,0	0,0	0,00	795.100,00	0,1	0,0	0,0	0,0	100,0						
1.8.5	Накнада штете за повреде или штету нанету од стране државних органа	485	2.818.788,00	2.841.000,00	0,2	0,0	0,0	3.054.632,00	3.254.632,00	0,3	0,0	0,0	108,4	114,6						
1.9	СРЕДСТВА РЕЗЕРВЕ	49	176.192.886,94	176.192.886,94	100,0	1,0	0,7	206.464.215,83	206.464.215,83	100,0	1,4	1,1	117,2	117,2						
1.9.1	Стална резерва	499	20.000.000,00	20.000.000,00	11,4	0,1	0,1	186.464.215,83	186.464.215,83	90,3	1,3	1,0	932,3	932,3						
1.9.2	Текућа резерва	499	156.192.886,94	156.192.886,94	88,6	0,9	0,7	20.000.000,00	20.000.000,00	9,7	0,1	0,1	12,8	12,8						
2.	<b>КАПИТАЛНИ РАСХОДИ</b> (Издаци за нефинансијску имовину)	5	<b>2.874.220.707,69</b>	<b>6.152.413.206,63</b>	<b>100,0</b>	<b>25,7</b>	<b>25,7</b>	<b>2.808.917.340,00</b>	<b>4.184.410.432,00</b>	<b>100,0</b>	<b>21,6</b>	<b>21,6</b>	<b>97,7</b>	<b>68,0</b>						
2.1	ОСНОВНА СРЕДСТВА	51	2.669.730.707,69	5.122.285.356,92	100,0	83,3	21,4	2.579.207.340,00	3.954.700.432,00	100,0	94,5	20,4	96,6	77,2						
2.1.1	Зграде и грађевински објекти	511	2.234.784.494,09	4.500.520.838,05	87,9	73,2	18,8	2.390.479.412,00	3.639.108.105,00	92,0	0,9	18,8	107,0	80,9						
2.1.2	Машине и опрема	512	148.884.842,00	267.605.976,27	5,2	4,3	1,1	108.222.321,00	128.129.036,00	3,2	0,0	0,7	72,7	47,9						
2.1.3	Остале некретне и опрема	513	110.244.200,00	138.741.371,00	2,7	2,3	0,6	39.300.000,00	86.728.000,00	2,2	0,0	0,4	35,6	62,5						
2.1.4	Култивисана имовина	514	2.370.000,00	2.370.000,00	0,0	0,0	0,0	4.196.407,00	8.038.451,00	0,2	0,0	0,0	177,1	339,2						
2.1.4	Нематеријална имовина	515	173.447.171,60	213.047.171,60	4,2	3,5	0,9	37.009.200,00	92.696.840,00	2,3	0,0	0,5	21,3	43,5						
2.2	ЗАЛИХЕ	52	51.400.000,00	60.809.099,06	100,0	1,0	0,3	54.400.000,00	54.400.000,00	100,0	0,0	0,3	105,8	89,5						
2.2.1	Робне резерве	521	51.000.000,00	60.409.099,06	99,3	1,0	0,3	54.000.000,00	54.000.000,00	99,26	0,0	0,3	105,9	89,4						
2.2.2	Залихе робе за даљу продају	523	400.000,00	400.000,00	0,7	0,0	0,0	400.000,00	400.000,00	0,74	0,0	0,0	100,0	100,0						
2.3	ПРИРОДНА ИМОВИНА	54	360.000,00	816.588.750,65		13,3	3,4	175.310.000,00	175.310.000,00		0,0	0,9	48.697,2	21,5						
2.3.1	Земљиште	541	360.000,00	816.588.750,65		13,3	3,4	175.310.000,00	175.310.000,00		0,0	0,9	48.697,2	21,5						
2.4	НИП	55	152.730.000,00	152.730.000,00		2,5	0,6	0,00	0,00		0,0	0,0	0,0	0,0						
2.4.1	Нефинансов. која се финанс. из средств. НИП-а	551	152.730.000,00	152.730.000,00		2,5	0,6	0,00	0,00		0,0	0,0	0,0	0,0						



Ред. број	Опис	Ек. клас, класа, категорија, група	План средстава буџета за 2014.		структура (са суфицитом) у %			План средстава буџета за 2015.			структура (са суфицитом) у %			Индекс		
			(без распоређеног суфицита)	(са распоређеним суфицитом)	5	6	7	8	9	10	11	12	(8:3)	(9:4)		
0		2														
3.	ИЗДАЦИ ЗА ОТПЛАТУ ГЛАВНИЦЕ И НАБАВКУ ФИНАНСИЈСКЕ ИМОВИНЕ	6	340.593.255,00	340.593.255,00	100,0	100,0	1,4	379.900.000,00	379.900.000,00	100,0	2,0	111,5	111,5			
3.1	ОТПЛАТА ГЛАВНИЦЕ	61	340.593.255,00	340.593.255,00		100,0	1,4		379.900.000,00		100,0	2,0	111,5			
3.1.1	Отплата главнице домаћим кредиторима	611	340.593.255,00	340.593.255,00		100,0	1,4		379.900.000,00		100,0	2,0	111,5			
3.1.2	Отплата главнице страним кредиторима	612	0,00	0,00		0,0	0,0	0,00	0,00		0,00	0,0	0,0			
3.2	ИЗДАЦИ ПО ОСНОВУ НАБАВКЕ ФИНАНСИЈСКЕ ИМОВИНЕ	62	0,00	0,00		0,0	0,0	0,00	0,00		0,00	0,0	0,0			
3.2.1	Набавка домаће финансијске имовине	621	0,00	0,00		0,0	0,0	0,00	0,00		0,00	0,0	0,0			



3.1

( 3.374,5 ( 411, 412, 413, 414, 415, 416 417), 17,4% 2015. 2014. 8,1% ( 3.014,4 ( 89,3%) ( ) 411 412), 2015. 2016. 2017. 411 412, 2,5%, 2015. " ( 5%). 1. 2015. 36. 2014. 2014. ), 2,5%, 465 - 7. ( , 2,5% 411 412 ) " 414 - , 2015. 2016. 2017. " ( " 411 412), 2014. 2015. :

1	2	2014.		2015.	
		3	4	5	6
1.		1.275.904.808	0	1.138.606.887	0
2.		281.142.141	38.104.699	253.564.994	33.022.570
3.	( :.) -	14.560.589	0	12.994.057	0
4.		4.556.457	0	4.338.882	0
5.		0	0	0	0
6.		1.313.429.509	92.482.805	1.188.259.561	0
7.		467.668.123	0	416.656.587	0
8.	( )	0	0	0	0
		<b>3.357.261.627</b>	<b>130.587.504</b>	<b>3.014.420.968</b>	<b>33.022.570</b>

411 412

( ' ' ' , )

' ' ' ' : ' ' ' ' ,

	2014.	2015.
	<b>1.159</b>	<b>1.159</b>
,	1.159	1.159
	15	15
	154	154
( )	7	7
	983	983
	<b>2.612</b>	<b>2.612</b>
:	<b>2.291</b>	<b>2.291</b>
1	338	338
" "2	1.953	1.953
:	<b>306</b>	<b>306</b>
" "	248	248
" "	58	58
	<b>15</b>	<b>15</b>
:	<b>3.771</b>	<b>3.771</b>

" " " ' ,  
 " " ,  
 " ,  
 104/09), (" " ,  
 , ( ) ,  
 ( ) ,  
 .  
 1.474 ' 147 .

2015.

<sup>1</sup> 11

-Ujvideki Színház,  
 61",

2

2014/2015.

1	2	3	4	5(3+4)
1		1.048	102	1.150
1a		15	0	15
1		163	0	163
1		870	102	972
2.		330	8	338
3.	( ; : ) -	14	1	15
4		9	0	9
5		0	0	0
6		<b>1.223</b>	<b>103</b>	<b>996</b>
7		1.953	0	1.953
8	( )* - " " - " "	246 58	2 -	248 58
9	<b>a</b>	<b>2.257</b>	<b>2</b>	<b>2.259</b>
10		<b>3.480</b>	<b>113</b>	<b>3.593</b>

3.

36 .



65,2

119. 2. 44.

30 ),

158,7

021-02/2005-25-II 11. 2006.

“ “ ’ 411 412, 2015.

“ “ , 31,0 ( ) (14

15 ) 9 ,

2008. 1, 020-9/2008-327-I 2. IUz-128/2011 (“

“, 114/12)

2. 2010.

---

<sup>1</sup> 9. 1. 16. (“  
 “, . 24/01, 80/02....47/13, 48/13 108/13),  
 : “



17. 1.

2015.

,  
,

,

2015.

, (

("

",

. 23/98,

11/09 15/12-

).

"

,

,

".

2015.

37,2

,

,

,

,

("

",

. 27/05, 16/06 31/13).

**3.2**

,

,

:

,

,

,

421, 422, 423, 424, 425 426.

3.979,2

(

20,6%  
2015.

),

,

2015.  
2014.

26,4%

42

"

,

,

15%

2014.

",

422 -

"

, 423 -

,

424 -

(421 -

)"

,

,

,

(

).





8. ( , 2.  
), 4,6 ,

, , .  
, ,  
, ,  
, ,  
, ,

<sup>1</sup> ( 64. ,

), 18,1 ,  
,  
2015. ,

2. (" , 124/12) 57.  
, ,  
, ,  
, ,  
, ,

1. (" 12/07), 64.  
(" , 62/06, 65/08 41/09).

( , 2011. ). 1,2 ,

---

1

) " " ( 7,9 :

17. (" " 13/00 47/06),

1.

", 12/07), (" " 64. " 62/06, 65/08 41/09).

380,0

11  
112,9

46,4

( )  
(  
) Website ( )  
( )

)

(

)

(

),

(

).

:

-

"Baby EXIT"

Serbia Fashion Week. Serbia Fashion

Week (SFW)

EFC – European Fashion Council.

SFW

Week”

“Serbia Fashion

(

)

)

SFW. SFW

16

(

)

16

2015.

4

Fashion One TV

), SFW

2,1

1

65,0

“

”, . 28/10, 37/10, 44/11, 6/12 25/12).

" ,  
" , 126/14),  
(" , 83/14).

5%

8,2

, 2,0

" , 1/13).

3,9

"

400,0

12,5

( : 11,3

( 1,2 )

1,

1

49.

" . 111/09),

89.

" 27/84).

("

" " (" " , 27/84), ,  
 , 2015. ,  
 , , , ,  
 , " ' " " ,  
 , , 324,0  
 , , ,  
 " 2015. ,  
 " (" ,  
 , . 69/13, 13/14, 28/14 63/14).  
 36,6 . 36,0 " "  
 ' " , 25/10, 37/10, 3/11, 21/11 13/14): (" ,  
 , , .  
 ( ) " " (  
 ), , , , ,  
 , 2. j 2010. , 568,5  
 .  
 ( ), , ,  
 .), ( : , , ,  
 ( , , , ,  
 , ),  
 ,

---



“ ” ( )  
 ( )  
 ).

3,1 (“ ”, 63/10),  
 2015.

1, 310,0

“ 51/12 ) (“  
 “ . 51/12 50/13). (“

( ),

) ( )  
 ( )<sup>2)</sup>

( , )

1

(“ ”, . 36/09 88/10),  
 64.

2

(“ ”, 50/09) 3-238/2009-II 2. .2009.  
 “ ”, . 31/10, 69/10 16/11)

ECDL

(

" 111/09)

"

),

online,

38.

55/13),

<sup>1</sup> ("

" . 110/05, 18/10

"

2014.

850,0

( )

"

" . 6/07 44/09)

),

(

(" , . 25/07 60/10).

(  
)  
1.471,4  
2014. 25,0%

(645,6 ),  
"

600,0  
,

41,4  
4,2  
102,2  
(68,2 )  
(34,0 )  
11

(", . 28/10, 37/10, 44/11, 6/12 25/12),

72/09), 11. 2010.  
(

72/09), 11. 2010.

(

28,0

(" ( " , 29/02 " , . 42/98 44/99), 43,65

2015.

219,0

( )

2015.

18,6

86,4

2015.

( " " , 88/11 )  
" , . 91/05, 30/10 93/12),  
" , . 65/13 13/14).  
7,3

( e)

(  
)  
,  
)  
),  
e e a o a a a e (" e a o o a e e a e  
o o e o a j e e a e o o j a o o e,  
e a e o e a (" e a " , 72/10) a o  
o a j e e a e (" e a " , 73/10),  
" , 124/12),

2015. , 4,5

7,0

(" , 13/14)

<sup>1</sup>  
99/10, 57/11, 119/12, 45/13 - . a o 93/14),  
" , 41/09), a o o a e o j a o e e a o e o e e (" e  
a " , 92/11), a o o a a o a o a a o e (" e  
a " , 125/04),

2,1

1,8

(

2,0

300,0

42,6%

2014.

(

),

(

),

48,7

(28,8

)

"

"

16,0

19,3

(

)

),

124,3

- Ujvideki Színház

(

),

" 61"

42,

),

1,5

).

2014.

289,8  
22,5%.

126,8

(

80,2

3,5

405,0

(

-2)  
2015.

5,8

(

( , ), , , , .

45,4 t 2,7 (NPK) , 60,00 .

18,6 " 8,9 " " 8,4 , 1,8

**3.3.**

255,0 a , , , ( 252,9 ) ( - , , 205,9 , 47,0 ), 60,0 , 27. 2012. 10 .2/12-5), 2,0 ( , - , , ( , ) )

Srbija, a.d. Beograd I II UniCredit Bank

2014. EUR 7,7 ( , ) 2013.

: III-352-1/14-4953, a

15,0 ( EUR) , , .



3.4

2.605,4  
2014.

2014.  
2015.

2016.  
2015.

2017.

24,5%

36.

3.

( )

2015.

1, (

),

3,0

(

677,8 2015. 13,5%, 26,0%

---

1 142. . 1. 2. ("

" 83/14),

16. 1. , , ,

143. ' 1. 2015.

: 08691193, 17. " " 2006.

3. 2006.

(" 38/01, 18/03, 45/05, 123/07, 1223/07- , 30/10- , 93/12,

119/12, 51/14 52/14- ). 7.

24. (" 2006. " . 52/05, 91/07, 96/08 98/09),

27. 2007. , 023-8988/2007

30. 2014. , 15. 2014. , 10-1056/14-25/06

2014. 20. " " , 24.

31.

RSD. 31. 2013. 21.241.000,00

21. 7.

28. 30 2014. , 2014.

" "

2015. 1.

	,	,	,
	1.924,6	74,0%	,
.			
	(140,4	)	" "
			,
)		(805,4	,
		.	
		6.	,



6.

2014. 2015.

		2014. 2015.					(17:15) (17:19)
		2014. 14	1 2014. 15	2 2014. 16	2015 17	(17:14) 18	
0	1						19
1.	"	224.000.000,00	224.000.000,00	224.000.000,00	178.000.000,00	79,46	79,46
2.		8.000.000,00	8.000.000,00	8.000.000,00	7.000.000,00	87,50	87,50
3.		1.000.000,00	1.000.000,00	1.000.000,00	1.000.000,00	100,00	100,00
4.	"	267.567.660,00	317.567.660,00	422.291.177,27	309.367.660,00	115,62	97,42
5.	"	174.000.000,00	126.805.251,59	239.325.831,78	23.800.000,00	13,68	18,77
6.	"	40.000.000,00	40.000.000,00	40.000.000,00	35.000.000,00	87,50	87,50
7.	"	1.208.000.000,00	1.208.000.000,00	1.208.000.000,00	1.259.454.000,00	104,26	104,26
8.	"	110.000.000,00	190.000.000,00	356.364.360,50	237.600.000,00	216,00	125,05
9.	"	21.000.000,00	21.000.000,00	21.000.000,00	31.500.000,00	150,00	150,00
10.	"	91.000.000,00	91.500.000,00	91.500.000,00	60.000.000,00	65,93	65,57
11.	"	230.000.000,00	270.000.000,00	270.000.000,00	285.000.000,00	123,91	105,56
12.	"	29.800.000,00	29.800.000,00	28.810.000,00	15.870.000,00	53,26	53,26
13.	"	60.000.000,00	60.000.000,00	194.675.335,69	39.400.000,00	65,67	65,67
14.	"	0,00	50.000.000,00	50.000.000,00	0,00	0,00	0,00
15.	"	0,00	0,00	0,00	0,00	0,00	0,00
16.	-	400.000,00	400.000,00	400.000,00	0,00	0,00	0,00
17.	-	3.000.000,00	3.000.000,00	3.000.000,00	3.000.000,00	100,00	100,00
18.	"	85.000.000,00	85.000.000,00	214.099.408,94	78.462.212,88	92,31	92,31
19.	"	77.000.000,00	77.000.000,00	77.000.000,00	37.900.000,00	49,22	48,78
	:	<b>2.629.767.660,00</b>	<b>2.803.772.911,59</b>	<b>3.450.166.114,18</b>	<b>2.602.353.872,88</b>	<b>98,96</b>	<b>92,82</b>

3.5

15,9%

2.844,2

2014.

2015.

14,7%,

2.433,0

( 463),

410,1

( 465),

462),

1,1

EUROCITIES,

"Eurocities",

2002.

0,6

, 0,4

(

3.

"

V

(", 51/11).

2.433,0

1.588,4

( 65,3%

),

(40 16

),

("

", . 72/09,

52/11 55/13).

km,

751,0

2015.

30,9%

664,5

:

(

),

(30.087

)

(

(1.345)

2014/2015.

),

(

1.335

1.731

) ( km ,

),

( )

86,5

837,3

(34,4%)

2014/2015. 15.815 ), 637

503,9 1.089 ), (844

333,4

10.000 m<sup>2</sup> ( ),

265,5

( ),

113,6 4,7% 35,4

( 78,2 ),

:

(" e ' a

" , . 107/05, 72/09 - . a o , 88/10, 99/10, 57/11, 119/12, 45/13 - . a o  
93/14) (" " , 72/09).

( - , )  
(43,3 (41,3 )  
" " ,

2015. ,  
, - ,  
, 2,0 ,  
, ,

" " .  
16,8 , (13,9 )  
, - ,  
, 2,9 ,  
CALL ,

17,0 ,

( ) 2010. ,  
( ) 2011. ,  
( ) 2013. ,  
( ) 2014. .

3,0 -

5,5 , (3,0 )

2,5 - , ,

, ,  
, ,  
, ,



“ ”, 90  
 5,5  
 22,5  
 - 7,6

HIV-

5,0  
 ( )  
 ( )

8,9

1,0

19,9%

484,9

(  
 “ ”  
 “ ”  
 )

" 24/11), , : (" ,

, , - - ,

, ( , , ),

, " " 40,0 ,

, 23,0 " " , 3,5 " " 30,0

, ( , ),

" 37/10), 530,00 (" ( , ) 8 ,

" " 15. 2010. (" " . 38/11 10/12), " , 74,0

, 167 21 (" " 39/13),

" " 7,4

16

( " " 11/13),

," . " " " "

" 31,4 " " 63

( " 28 35,2

(

" " ),

40,0

" 9,2 17,7

( )

53,8

1,

(

)

,

-

,

( 10,0 ' 1) 42,65

,

),

,

2004.

UNHCR,

(

,

2,2

,

,

(", " 44/10), 2,0

,

3,5

(

).

,

39,7

---

1

,

,

,

1,6

,

16,0

( , ), " "

,

2,1

2015. ,

162,3

2013. 2014. ,

93

2013. ("

27

2014.

9. 2014. ,

I II 50

), (

11. 2013. , 09.01.2014.

27.02.2014.

2014. ,

03.12.2014. 30.06.2014.

2,0

(", . 11/10, 39/10, 50/10 38/11) ("

(" , . 36/09 32/13),

50%

,

( )

,

( 14,4% 318,2 ) 46, 465), 410,1 e ,

7.

2014.

10%, (82,5

5. 1.

"

", 37/14),

", 48/14),

. (" 1.000

**3.6**

( 472),

286,1

, 1,5%

2014.

2015. 17,0%.

"

", . 38/11 10/12),

17. 1990.

115 ),

24.

26 27

1999. ( 2015

13,2

0,6

(

).



15,0 ), ( 5,0 68 ,

31. 2013 , ,

110. 3 .

2015. ( " 119/12),

1. 2014. 100% ,

3. 2. 15,0

63/10), " ( " ;

" ,

" .

( ,

),

,

.



**3.7**

	2014.	2015.
	6,4%	28,7%
690,2		
(48,3%)	333,6	
"	"	45/12),
"	"	51/11),
"	"	1),
"	"	"
"	"	"
"	"	(
"	"	"
"	"	"
"	"	(
"	"	"
"	"	"
"	"	(
"	"	"
"	"	"
"	"	(
"	"	"
"	"	"

),

1,

2 (

"),

).

20%

JOOLA

( , 2015.

---

1 11.

2 1. 2015. 19.

y y

),

40,0  
(

2015.

21,7%

150,1

" . 28/10, 37/10, 44/11, 6/12 25/12),

" 72/09)

29 20. 2011.

" ( 3/12)

(

10

12,3

01 - ( , , 01 ),  
 123/14). (" , . 43/11

20,0

), ( ,  
 (" , 9/13).

: , , , ,  
 , , , , ,

2015.-2018.

10,4 , , , ,

24. .2. 3. ,  
 5,6

(" , . 5/06 8/09). 1,0

114,2

16,6% , ( 56,2 ) , ( 48,0

(" , . 38/11 10/12).

,  
 ,  
 2015. ,  
 ( ,  
 " , " ;  
 .) ( , ) ;  
 ,  
 ( 600  
 800 ,  
 ), 29,5  
 , 13  
 8,4 ( , 18,6 )  
 ,  
 , / , )  
 - ( , , ,  
 , , , )  
 , ( ,  
 , , ,  
 ), 48,0  
 , 4,5  
 , (" e  
 a a o o a a", . 9/12, 3/14 27/14), :  
 , - -  
 ( , ),  
 , , , ,  
 , , , ,  
 2,0 - - ,  
 , , , ,

400,0  
 -  
 (" 1, ",  
 125/04), - " ,  
 2006. 7,3 24.  
 5,0 " " "  
 " ( )  
 1,6 " ,  
 73.  
 (" " . 49/92, 29/93.....64/03, 101/05 18/10)  
 - ,  
 " ( ,  
 30/10, 45/10 10/12).  
 (" " , 7/10),  
 1,9 " " " ,  
 " " " ,  
 1,1 ,  
 2014/2015. ,  
 15.000,00  
 (" ( " 24/11)

---

1

" , " , ' ,  
 " , " (" ,  
 , . 30/10, 45/10 10/12),  
 2,3 , " ,  
 " ( ;  
 , 2014. (" ,  
 , 6/13). ,  
 , , , 194,1 , ,  
 , 160,0 , " ,  
 " ( , , ,  
 26,5 " , " , ) ,  
 1,4 ( , ) ,  
 : 1,2 ( 1,0 , 0,2 , 2,3 , ,  
 342,1 , " (275,0 ), 6,0 ,  
 " " " , 1,0 ( " ,  
 , " 61" " " , ) .

, (40,3 )  
 ,  
 ,  
 " . 53/95 " " . 16/01 - (" , 20/09 55/13)  
 - , 24/11, 121/12 42/13- (" " . 72/09, 81/09, 64/10  
 , 50/13, 98/13 132/14).

" ,  
 ,  
 ,  
 (10,0 ),  
 (1,2 ,  
 , 0,5 ,

(2,0 ),

0,8

131. (" " . 111/09, 92/11  
93/12).

3,2 ( , )

**3.8** , 206,5 2015.

1,1%,

2%,

0,5%

186,5

20,0



3.9

4.184,4 ( 51, 52, 54 55), 2015. 21,6%

3.954,7 175,3

54,4

3.639,1 ( 511),

2015. 2.979,6

2.504,2 ( 381,1

2013. ), ( : ),

( -75),

(

358,8

" "

( , 34,9 ).

( ).

" "

( 511), 380,7

312,6

5,0 48,1 15,0

: 40,0 ) (

39,

8,0

IV

2.400 m<sup>2</sup>)

:

" "

).

( )

( " . 72/11 108/13).

7,0

( )

54,3

(

23,6

42

12,4

42

21,3

( )

(

1) - , .

128,1 ( 512), , 25,5

( , , - , ) , 11,4

( " 2012-2017. " , 111/09)

21/12), , (" 57,7 ,

37,0 ( : , ) ,

" , " 14,3 ( , 1,8

4,0 " 4,0 0,6

( ( ) ) .

( 513), "

86,7 ,

2,4 84,3 ,

8,0 ( 514)

( 515),

( , ) ( , 92,7 ,

55,7 , ERP-SAP

a 30,5 ( Microsoft

Microsoft-

ORACLE

poreske ,

(3,9 " ),

Microsoft " 1,1 ,

( " ) 1,0 0,5

52, , 54,4

54,0

, a a ,

2015. ,

0,4

( " 54) 175,3 ,

-

-

**3.10**

( ,

( , -

),

379,9

" - ,

I II ( )

( ,

2015. ( ,

20. 2017.

2019. ). 20.

)

, , ,

,

(

),

, ,

OECD

,

(

),

.

,

,

,

.

7.

,

2015.

,

(

).

( ) 2015.

Funkcija	OPI S	Sredstva iz buxeta		Sredstva iz dodatnih prihoda		Ukupna sredstva	
		3	4	5	6	7	8
1	2	3	4	5	6	7	8
0	SOCI JALNA ZA[ TI TA	967.654.250,40	5,0	0,00	0,0	967.654.250,40	4,8
1	OP[ TE JAVNE USLUGE	3.148.468.883,83	16,3	0,00	0,0	3.148.468.883,83	15,8
3	JAVNI RED I BEZBEDNOST	36.960.042,00	0,2	0,00	0,0	36.960.042,00	0,2
4	EKONOMSKI POSLOVI	4.467.149.590,00	23,1	450.000,00	0,1	4.467.599.590,00	22,4
5	ZA[ TI TA@I VOTNE SREDI NE	1.330.454.635,00	6,9	0,00	0,0	1.330.454.635,00	6,7
6	POSLOVI STANOVAWA I ZAJEDNI CE	4.681.164.580,77	24,2	0,00	0,0	4.681.164.580,77	23,5
7	ZDRAVSTVO	125.430.970,00	0,6	0,00	0,0	125.430.970,00	0,6
8	REKREACI JA, SPORT, KULTURA I VERE	1.383.366.001,88	7,2	140.377.452,00	22,8	1.523.743.453,88	7,6
9	OBRAZOVAVE	3.204.793.266,00	16,6	475.338.563,00	77,1	3.680.131.829,00	18,4
	UKUPNO:	19.345.442.219,88	100,0	616.166.015,00	100,0	19.961.608.234,88	100,0



)

,

,

,

.

(

),

,

,

,

,

.

,

,

,

,

,

,

,

,

,

,

,

( )

,

,

.

:

"

43/08),

"

. 52/08, 55/09, 11/10, 39/10, 60/10 69/13),

a

"

63/14),

"

4/05),

"

. 48/08 67/13),

"

. 48/08 17/10) ,

"

",

47/08) .

,

,

,

,

,

.



64.

71/94, 79/05, 81/05, 83/05 83/14)  
(

2015.

8.

2014.

(" , " . 42/91,

e

PLAN RASHODA I I ZDATAKA BUXETA GRADA NOVOG SADA  
(PREMA ORGANI ZACI ONOJ KLASI FI KACI JI)

- u di nari ma

Razdeo	Glava	OPI S	PLAN 2014.	PLAN 2015.	Ind 5/4
1	2	3	4	5	6
01		SKUP[ TI NA GRADA NOVOG SADA	242.098.004,89	223.497.283,00	92,32
	01.01	SKUP[ TI NA GRADA NOVOG SADA	196.398.898,00	180.253.028,00	91,78
	01.02	SLU@BA SKUP[ TI NE GRADA NOVOG SADA	35.437.106,89	34.901.785,00	98,49
	01.03	I ZBORNA KOMI SI JA	10.262.000,00	8.342.470,00	81,29
02		GRADONA^ELNI K	266.545.390,11	180.456.464,00	67,70
	02.01	GRADONA^ELNI K	109.521.052,00	27.743.040,00	25,33
	02.02	SLU@BA I ZVR[ NI H ORGANA	135.847.735,11	131.252.134,00	96,62
	02.03	SLU@BA ZA BUXETSKU I NSPEKCI JU	13.892.592,00	13.936.827,00	100,32
	02.04	SLU@BA ZA I NTERNU REVI ZI JU	7.284.011,00	7.524.463,00	103,30
03		GRADSKO VE] E	48.117.386,00	44.447.902,00	92,37
	03.01	GRADSKO VE] E	48.117.386,00	44.447.902,00	92,37
04		GRADSKA UPRAVA ZA KOMUNALNE POSLOVE	11.463.769.142,24	8.292.454.585,00	72,34
	04.01	GRADSKA UPRAVA ZA KOMUNALNE POSLOVE	4.137.671.567,55	3.301.703.573,00	79,80
	04.02	JP "ZAVOD ZA I ZGRADWU GRADA"	7.326.097.574,69	4.990.751.012,00	68,12
05		GRADSKA UPRAVA ZA SAOBRA] AJ I PUTEVE	621.471.191,44	457.846.129,00	73,67
	05.01	GRADSKA UPRAVA ZA SAOBRA] AJ I PUTEVE	621.471.191,44	457.846.129,00	73,67
06		GRADSKA UPRAVA ZA URBANI ZAM I STAMBENE POSLOVE	1.528.300.768,36	1.232.008.096,77	80,61
	06.01	GRADSKA UPRAVA ZA URBANI ZAM I STAMBENE POSLOVE	361.441.385,15	305.381.738,00	84,49
	06.02	JP "POSLOVNI PROSTOR"	1.166.859.383,21	926.626.358,77	79,41
07		GRADSKA UPRAVA ZA ZA[ TI TU @I VOTNE SREDI NE	337.561.799,54	299.206.704,00	88,64
	07.01	GRADSKA UPRAVA ZA ZA[ TI TU @I VOTNE SREDI NE	49.059.430,67	33.106.704,00	67,48
	07.02	BUXETSKI FOND ZA ZA[ TI TU @I VOTNE SREDI NE	288.502.368,87	266.100.000,00	92,23
08		GRADSKA UPRAVA ZA PRI VREDU	482.211.062,75	479.578.606,00	99,45
	08.01	GRADSKA UPRAVA ZA PRI VREDU	68.972.399,00	56.013.104,00	81,21
	08.02	BUXETSKI FOND ZA FI NANSI RAWE AKTI VNE POLI TI KE ZAPO[ QAVAWA	148.671.350,63	152.365.673,00	102,48
	08.03	BUXETSKI FOND ZA UNAPRE\EWE POQOPRI VREDE	181.740.665,58	186.569.672,00	102,66
	08.04	TURI STI ^KA ORGANI ZACI JA GRADA NOVOG SADA	82.826.647,54	84.630.157,00	102,18
09		GRADSKA UPRAVA ZA FI NANSI JE	847.572.869,94	938.565.584,83	110,74
	09.01	GRADSKA UPRAVA ZA FI NANSI JE	847.572.869,94	938.565.584,83	110,74
10		GRADSKA PORESKA UPRAVA	63.641.770,00	61.615.596,00	96,82

Razdeo	Glava	OPI S	PLAN 2014.	PLAN 2015.	Ind 5/4
1	2	3	4	5	6
	10.01	GRADSKA PORESKA UPRAVA	63.641.770,00	61.615.596,00	96,82
11		GRADSKA UPRAVA ZA OBRAZOVAVE	3.717.736.765,96	3.238.551.964,00	87,11
	11.01	GRADSKA UPRAVA ZA OBRAZOVAVE	1.599.524.696,20	1.630.301.814,00	101,92
	11.02	PU "RADOSNO DETI WSTVO"	2.118.212.069,76	1.608.250.150,00	75,92
12		GRADSKA UPRAVA ZA KULTURU	1.108.118.399,34	995.078.753,00	89,80
	12.01	GRADSKA UPRAVA ZA KULTURU	343.052.812,00	321.622.464,00	93,75
	12.02	USTANOVE KULTURE	765.065.587,34	673.456.289,00	88,03
13		GRADSKA UPRAVA ZA SPORT I OMLADI NU	548.519.068,09	428.802.933,88	78,17
	13.01	GRADSKA UPRAVA ZA SPORT I OMLADI NU	548.519.068,09	428.802.933,88	78,17
14		GRADSKA UPRAVA ZA ZDRAVSTVO	215.857.491,00	138.037.086,00	63,95
	14.01	GRADSKA UPRAVA ZA ZDRAVSTVO	215.857.491,00	138.037.086,00	63,95
15		GRADSKA UPRAVA ZA SOCIJALNU I DE^I JU ZA[ TI TU	1.022.765.428,00	1.039.277.740,40	101,61
	15.01	GRADSKA UPRAVA ZA SOCIJALNU I DE^I JU ZA[ TI TU	1.022.765.428,00	1.039.277.740,40	101,61
16		GRADSKA UPRAVA ZA I NSPEKCI JSKE POSLOVE	269.642.326,71	268.991.850,00	99,76
	16.01	GRADSKA UPRAVA ZA I NSPEKCI JSKE POSLOVE	269.642.326,71	268.991.850,00	99,76
17		GRADSKA UPRAVA ZA OP[ TE POSLOVE	319.125.353,28	288.646.398,00	90,45
	17.01	GRADSKA UPRAVA ZA OP[ TE POSLOVE	199.631.975,00	201.682.248,00	101,03
	17.02	MESNE ZAJEDNI CE	119.493.378,28	86.964.150,00	72,78
18		GRADSKA UPRAVA ZA PROPI SE	15.099.546,56	15.258.178,00	101,05
	18.01	GRADSKA UPRAVA ZA PROPI SE	15.099.546,56	15.258.178,00	101,05
19		SLU@BA ZA ZAJEDNI ^KE POSLOVE	699.349.971,43	595.650.743,00	85,17
	19.01	SLU@BA ZA ZAJEDNI ^KE POSLOVE	699.349.971,43	595.650.743,00	85,17
20		BI RO ZA PRU@AWE PRAVNE POMO] I	10.381.603,78	10.257.261,00	98,80
	20.01	BI RO ZA PRU@AWE PRAVNE POMO] I	10.381.603,78	10.257.261,00	98,80
21		DI REKCI JA ZA ROBNE REZERVE	82.249.656,06	76.100.097,00	92,52
	21.01	DI REKCI JA ZA ROBNE REZERVE	82.249.656,06	76.100.097,00	92,52
22		PRAVOBRANI LA[ TVO GRADA NOVOG SADA	25.927.422,22	25.837.341,00	99,65
	22.01	PRAVOBRANI LA[ TVO GRADA NOVOG SADA	25.927.422,22	25.837.341,00	99,65
23		ZA[ TI TNI K GRA\ANA	19.116.744,00	15.274.924,00	79,90
	23.01	ZA[ TI TNI K GRA\ANA	19.116.744,00	15.274.924,00	79,90
		UKUPNO:	23.955.179.161,70	19.345.442.219,88	80,76

4.

(

)

(

)

,

,

,

.

,

,

,

.

,

,

(

,

).

.

,

.

,

.

,

,

,

,

.

(

,

,

),

.

,

(

)

,

.

2015.

,

,

,

,

.

,

.

,

(

)

,

,

.

· · · · · , , , , , , .

( )

01  
01.01

0602-0001	111	01	180.253.028,00	187.463.149,12	194.961.675,08		2015.	2016.	2017.		
15			180.253.028,00	187.463.149,12	194.961.675,08		1.	238	262	288	317
							2.				
							3.				

0602-0001	1	( . . .98/2007 - ,12/2011 24/2011)	( . . .43/2008 - ,12/2010, 16/2010 - 84/2014)

\*

( )  
01  
01.02

0602	15	0602-0001	130 01	24/2011 ( .43/2008 - , 12/2010, 16/2010 - , 12/2011 ( .98/2007 - 84/2014 ) )	2015.			2016.			2017.					
		0602-0001	130 01		34.901.785,00			36.297.856,40			37.749.770,66					
					34.901.785,00			36.297.856,40			37.749.770,66					
					1.	238	262	288	317							
					2.											
					3.											

/\*

	0602-0001	2	( . . . .43/2008 - ( . . . .4/2005 ) )





( )

02  
02.01

		2015.	2016.	2017.	2015.		2016.		2017.	
0602-0001	111 01	27.743.040,00	28.852.761,60	30.006.872,06						
		27.743.040,00	28.852.761,60	30.006.872,06						
					9620	9830	9620	9830	10050	
					55	58	55	58	60	

\*

		/
0602-0001	1	( . 43/2008 - )

( )

02  
02.02

				2015.	2016.	2017.		2015.				2016.		2017.					
								1.				2.	3.	1.	2.	3.	1.	2.	3.
		*)																	
		0602-0001	130	120.200.134,00	125.008.139,36	130.008.464,93								9620	9830	9830	10050		
		0602-0001	411	11.052.000,00	11.494.080,00	11.953.843,20								55	58	58	60		
15				131.252.134,00	136.502.219,36	141.962.308,13							1.	9620	9830	9830	10050		
0602	.43/2008 -												2.	55	58	58	60		
	( )												3.						

\*) /



(  
02  
02.03

				2015.	2016.	2017.			2015.	2016.	2017.
0602	15	0602-0001	130	01	13.936.827,00	14.494.300,08	15.074.072,08		9620	9830	10050
									55	58	60
				13.936.827,00	14.494.300,08	15.074.072,08		1.	9830	10050	
								2.	58	60	
								3.			

	/									
0602-0001		5							.48/2008	17/2010)

\*

( )

02  
02.04

						2015.			2016.			2017.		
0602-0001	130 01	7.524.463,00	7.825.441,52	8.138.459,18										
0602	15				7.524.463,00	7.825.441,52	8.138.459,18							
			1.	9620	9830	9830	10050							
			2.	55	58	58	60							
			3.											

10050

0602-0001	/	6	38/2013 36/2014	"



04  
04.01

		2015.	2016.	2017.				2015.	2016.	2017.
0601-0001	630 01	278.000.000,00	289.120.000,00	300.684.800,00						
0601-0001	630 11	805.350.000,00	837.564.000,00	871.066.560,00						
0601-0001	630 13	52.280.000,00	54.371.200,00	56.546.048,00						
0602-0002	520 11	140.374.000,00	145.988.960,00	151.828.518,40						
0602-0002	520 13	11.450.000,00	11.908.000,00	12.384.320,00						
0602-0004	436 01	186.000.000,00	193.440.000,00	201.177.600,00						
0602-0007	620 01	31.500.000,00	32.760.000,00	34.070.400,00						
0602-0008	510 01	312.989.750,00	325.509.340,00	338.529.713,60						
0602-0008	510 07	4.467.091,00	4.645.774,64	4.831.605,63						
0602-0008	510 13	36.900.569,00	38.376.591,76	39.911.655,43						
0602-0009	540 01	387.800.000,00	403.312.000,00	419.444.480,00						
0602-0010	640 01	240.000.000,00	249.600.000,00	259.584.000,00						
0602-0011	620 01	237.600.000,00	247.104.000,00	256.988.160,00						
0602-0014	560 01	168.865.000,00	175.411.600,00	182.428.064,00						
0602-0014	620 01	234.717.000,00	244.105.680,00	253.869.907,20						
0602-0014	620 13	55.687.640,00	57.915.145,60	60.231.751,42						
0602-0015	620 56	6.111.000,00	6.355.440,00	6.609.657,60						
0602-0016	620 56	4.533.765,00	4.715.115,60	4.903.720,22						
		<b>3.194.425.815,00</b>	<b>3.322.202.847,60</b>	<b>3.455.090.961,50</b>						
					1. Степен покривености територије Града Новог Сада и насељених места услугама комуналних делатности (број насељених места где се нуди макар једна од услуга комуналне делатности)			16/16 16/16 16/16		
					2. Степен покривености територије Града Новог Сада и насељених места услугом водоснабдевања			98% 100% 100%		

A 0601-0001	Водоснабдевање	(" " " 88/11), " .60/10, 8/11- ., 38/11 13/14).
A 0602-0002	Управљање отпадним водама	(" " " 88/11), " .60/10, 8/11- ., 38/11 13/14).
A 0602-0004	Далјинско грејање	(" " " 88/11), " .21/11, 38/12, 34/13 13/14), (" " " 43/05), " .06.07.2009, " . . . . " 28.06.2012. (" " " 88/11), " .28/00, 4/10 13/14).
A 0602-0007	Уређивање, одржавање и коришћење пијаца	(" " " 88/11), " .25/10, 37/10- ., 3/11- ., 21/11 13/14)
A 0602-0008	Јавна хигијена	(" " " 88/11), " .25/10, 37/10- ., 3/11- ., 21/11 13/14)
A 0602-0009	Уређење и одржавање зеленила	(" " " 88/11), " .25/10, 37/10- ., 3/11- ., 21/11 13/14)
A 0602-0010	Јавна расвета	(" " " 88/11), " .25/10, 37/10- ., 3/11- ., 21/11 13/14)
A 0602-0011	Одржавање гробља и погребне услуге	(" " " 88/11), " .25/10, 37/10- ., 3/11- ., 21/11 13/14)
A 0602-0014	Остале комуналне услуге	(" " " 88/11), " .25/10, 37/10- ., 3/11- ., 21/11 13/14)
0601 0015	Пројекат "WeLive"	(" " " 65/13 13/14)
0601 0016	Пројекат "SOCIOITAL SOCIOTAL"	. 609112 "SOCIOITAL-SOCIOTAL" FP- IV-



04  
04.01

			2015.			2016.			2017.				
0602-0001	130	01	72.034.716,00	74.916.104,64	77.912.748,83	Број запослених у градској управи	32	32	32	Процент финансијског плана управе који се издаваја за зараде запослених у градској управи	1,27%	1,27%	1,29%
	0602-0001	320	01	33.014.778,00	34.335.369,12		35.708.783,88	33	33		33	1,28%	
	0602-0001	320	13	2.228.264,00	2.317.394,56		2.410.090,34	26	27		27	26	1,27%
			<b>107.277.758,00</b>	<b>111.568.868,32</b>	<b>116.031.623,05</b>								

0602-0001	116/14), " . 62/06...66/14), " . 44/08- " . 24/05...75/14), " . 124/12), " . 98/07- " . 84/14), " . 21/12), " . 111/09, 92/11 93/12), " . 2012-2017. " . 5/06 8/09)
-----------	---

" ( " )  
 " " "  
 " " "

04  
 04.02

			2015.	2016.	2017.	2015.		2016.	2017.
0701-0002	451	01	604.200.000,00	628.368.000,00	653.502.720,00				
						200000	2	110000	2
			604.200.000,00	628.368.000,00	653.502.720,00				
1.									
2.									
3.									

\* - 7

49/09), 72/09, 81/09- 81/10- 81/11, 121/12, 42/13- 98/13- 50/13- 88/11), 88/11), 16/01- 53/95, 98/13- 20/09 55/13- 88/11), 88/11), 14.03.2013. 9/13 15/13- 14.03.2013. 9/13 15/13- 21.04.2014.	0701-0002
49/09), 72/09, 81/09- 81/10- 81/11, 121/12, 42/13- 98/13- 50/13- 88/11), 88/11), 16/01- 53/95, 98/13- 20/09 55/13- 88/11), 88/11), 14.03.2013. 9/13 15/13- 14.03.2013. 9/13 15/13- 21.04.2014.	
49/09), 72/09, 81/09- 81/10- 81/11, 121/12, 42/13- 98/13- 50/13- 88/11), 88/11), 16/01- 53/95, 98/13- 20/09 55/13- 88/11), 88/11), 14.03.2013. 9/13 15/13- 14.03.2013. 9/13 15/13- 21.04.2014.	
49/09), 72/09, 81/09- 81/10- 81/11, 121/12, 42/13- 98/13- 50/13- 88/11), 88/11), 16/01- 53/95, 98/13- 20/09 55/13- 88/11), 88/11), 14.03.2013. 9/13 15/13- 14.03.2013. 9/13 15/13- 21.04.2014.	

" ( )

04	"
04.02	"

		2015.	2016.	2017.	2015.	2016.	2017.
1101-0001	620 01	150.000.000,00	156.000.000,00	162.240.000,00			
1101-0002	451 01	1.031.986.744,00	1.073.266.213,76	1.116.196.862,31			
1101-0002	451 09	600.000.000,00	624.000.000,00	648.960.000,00			
1101-0002	451 10	381.066.168,00	396.308.814,72	412.161.167,31			
1101-0002	451 12	10.000.000,00	10.400.000,00	10.816.000,00	69%		
1101-0002	451 13	715.298.088,00	743.910.011,52	773.666.411,98			75%
1101-0002	620 01	1.004.280.012,00	1.044.451.212,48	1.086.229.260,98			
1101-0002	620 13	135.126.000,00	140.531.040,00	146.152.281,60			
1101-0002	640 01	158.741.000,00	165.090.640,00	171.694.265,60			
1101-0002	640 13	200.053.000,00	208.055.120,00	216.377.324,80			
		<b>4.386.551.012,00</b>	<b>4.562.013.052,48</b>	<b>4.744.493.574,58</b>	1.		
					3.		

\*

	/		98/13 - " , . 53/95, (" . " , . 72/09, 81/09- " , . 16/01- (" . " , . 64/10- " , . 88/11), " , . 24/11, 121/12, 42/13 - " , . 9/13 15/13 - " , . 20/09 55/13 - 14.03.2013. " , . 9/13 15/13 - " , . 21.04.2014. " , . 50/13- 21.04.2014.
1101-0001			98/13 - " , . 53/95, (" . " , . 72/09, 81/09- " , . 16/01- (" . " , . 64/10- " , . 88/11), " , . 24/11, 121/12, 42/13 - " , . 9/13 15/13 - " , . 20/09 55/13 - 14.03.2013. " , . 9/13 15/13 - " , . 21.04.2014. " , . 50/13- 21.04.2014.
1101-0002			98/13 - " , . 53/95, (" . " , . 72/09, 81/09- " , . 16/01- (" . " , . 64/10- " , . 88/11), " , . 24/11, 121/12, 42/13 - " , . 9/13 15/13 - " , . 20/09 55/13 - 14.03.2013. " , . 9/13 15/13 - " , . 21.04.2014. " , . 50/13- 21.04.2014.

( )

05  
05.01

0601 - 2 -	1.	2.	3.	43/08 - ( )	0601-0005	451	01	2015.	2016.	2017.	254	254	254	2015.	2016.	2017.	
								277.243.500,00	257.545.800,00	258.887.000,00							260
				66/01, 61/05, 91/05, 62/06 31/11), ( " . . . " . 46/95, 66/01, 91/05, 62/06 31/11), 69/13), ( " . . . " . 46/95, 66/01, 91/05, 62/06 31/11), 43/08 - ) ( " . . . " . 10/09, 15/10, 47/10 - , 24/11, 32/11 " . . . " . 31/13 - ( " . . . " . 46/95, 66/01, 61/05, 91/05, 62/06 31/11), ( " . . . " . 10/09, 15/10, 47/10 - ( " . . . " . 20/06) " 20/06) ( " . . . " . 88/11)	0601-0005	451	01	277.243.500,00	257.545.800,00	258.887.000,00	"	254	254	254	2015.	2016.	2017.
					0601-0006	451	01	15.870.000,00	15.700.000,00	15.800.000,00		52.021.548	58.161.979	59.000.000			60.000.000
					0601-0013	451	01	7.463.000,00	7.345.800,00	7.387.000,00		12.913	13.000	13.100			13.200
					0601-0014	451	01	39.400.000,00	39.000.000,00	39.200.000,00		30.000	35.000	40.000			45.000
					0601-0005	451	13	7.756.500,00	0,00	0,00							
								<b>347.733.000,00</b>	<b>319.591.600,00</b>	<b>321.274.000,00</b>							
											1.						
											2.						
											3.						
											4.						

0601-0005	( " . . . " . 46/95, 66/01, 91/05, 62/06 31/11), ( " . . . " . 46/95, 66/01, 91/05, 62/06 31/11)
0601-0006	( " . . . " . 46/95, 66/01, 61/05, 91/05, 62/06 31/11), 24/11, 32/11 " . . . " . 31/13 - ( " . . . " . 10/09, 15/10, 47/10 - ( " . . . " . 20/06) " 20/06) ( " . . . " . 88/11)
0601-0013	
0601-0014	

05  
05.01

		2015.			2016.			2017.		
		451	01	24.450.000,00	25.795.000,00	27.340.000,00	4.100	3.800	3.500	
0701 - 7 -	0701-0003	451	01	24.450.000,00	25.795.000,00	27.340.000,00	4.100	3.800	3.500	
	0701-0003	451	13	45.163.000,00	0,00	0,00	3,47%	2,60%	2,30%	
							1,17%	1,05%	1,00%	
							0,59%	0,53%	0,50%	
		69.613.000,00			25.795.000,00			27.340.000,00		

43/08 - 39/10, 60/10, 69/13), (" . . . 41/09, 53/10, 101/11, 32/13 - 55/14)

0701-0003

\_\_\_\_\_  
 ( )  
 05 \_\_\_\_\_  
 05.01 \_\_\_\_\_

0602 - 15 -											
				2015.	2016.	2017.					
		0602-0001	130 01	40.500.129,00	40.100.000,00	40.300.000,00	4200	4220	4240	4260	
83/14 -	( " . . . " , .129/07	84/14					17	15	13	10	
69/13),	( " . . . " , .34/01, .99/14),	2/12),									
43/08 -	( " . . . " , .44/08 -	116/14),									
52/08, .55/09, .11/10, .39/10, .60/10	( " . . . " , .24/05, .75/14),	( " . . . " , .23/98, .11/09, .15/12 -									
84/14)	( " . . . " , .98/07 -	124/12),									
1.				40.500.129,00	40.100.000,00	40.300.000,00					
				40.500.129,00	40.100.000,00	40.300.000,00	1.	4200	4220	4240	4260
							2.	17	15	13	10
							3.				

\*

	0602-0001					(" . . . " , .34/01, .99/14), (" . . . " , .116/14), (" . . . " , .44/08 - (" . . . " , .23/98, (" . . . " , .124/12), (" . . . " , .98/07 - 84/14)
--	-----------	--	--	--	--	---

( )

06  
06.01

									2015.	2016.	2017.
1.	55/09, 11/10, 39/10, 60/10, 69/13)	116/14)	63/06, 116/08, 116/08, 92/11, 99/11, 10/13, 55/13)	129/07, 83/14, 34/01, 62/06)	0602-0001 130 01	131.644.173,00	133.250.000,00	137.580.000,00			
					0602-0001 133 01	13.178.760,00	13.706.000,00	14.260.000,00			
2.											
3.					144.822.933,00	146.956.000,00	151.840.000,00				
					1.						
					2.						
					3.						

0602-0001	116/08, 92/11, 99/11, 10/13, 55/13)
-----------	-------------------------------------











( )

07  
07.02

0401-0004	0401-0003	0401-0001	560 01	560 13	560 01	560 01	2015.	2016.	2017.	2015.	2016.	2017.	1.00%	1.20%	1.25%
							229.100.000,00	232.210.000,00	236.310.000,00						
			0401-0001-560 01	0401-0001-560 13	0401-0001-560 01	0401-0001-560 01	20.000.000,00	0,00	0,00						
							7.000.000,00	8.000.000,00	9.000.000,00						
							10.000.000,00	11.000.000,00	11.000.000,00						
							266.100.000,00	251.210.000,00	256.310.000,00						
													1.00%	1.20%	1.25%

6:  
0401

0401-0001	/	( " " . 135/04, 36/09, 36/09 - " " 43/11- 50/09, " " 13/14 ) ,
0401-0003	/	( " " . 135/04, 36/09, 36/09 - " " 43/11- 36/09 88/10, " " . 36/09 10/13, " " " . 36/09 " " 35/14, 20/14, " " 93/12, " " " " 2015. 2016. " " " " 2014. 2015. " " " " 21/14, " " " " 2014. 2015. " " " " 21/14 ) ,
0401-0004	/	( " " " " 135/04, 36/09, 36/09 - " " 72/09 - 43/11- ) ,

( )  
08  
08.01

0602	1.	2.	3.	0602-0001	130	01	2017.			2016.			2015.			1094	1100	1150	1200
							6.760.850,00	6.282.709,00	32.240.911,00	6.760.850,00	6.282.709,00	32.240.911,00	1094	1100	1150				

0602-0001	/"	39/10, 60/10 54/09, 32/13	69/13, 75/14),	/"	43/08),	52/08, 55/09, 11/10, 24/05, 61/05, 54/09, 32/13 75/14),	/"	116/14)	/"	52/08, 55/09, 11/10, .24/05, 61/05,	/"	43/08),
-----------	----	------------------------------	----------------	----	---------	---	----	---------	----	--	----	---------

\*











\*

1501 -1	.	/	
1501 -2	-	-	( " " , . 7/10 ) " , 125/04 ) , 3-104/2005-II 24.05.2006.

.36/09 88/10)	:	( " " ,
2011-2020.	( " 2015. " , 37/11)	
41. 1.		
39.		
64. 93/12, 62/13, 63/13-	( " " 54/09, 73/10, 101/10, 101/11,	
108/13).	3-238/2009-II 02.12.2009.	
( " " 50/09),	" , 125/04),	
-	, 3-104/2005-II 24.05.2006.	
( " " , . 7/10)		



\*

1501 -3	/	/
	2015.	.36/09 88/10 41. 1. 39. 64. (" 54/09, 73/10, 101/10, 101/11, 93/12, 62/13, 63/13- 108/13). (" 3-238/2009-II 02.12.2009. (" 50/09).

\*\*

" , .36/09 88/10)	(" 2011-2020. (" 2015. (" 37/11) 41. 1. 39.	(" 54/09, 73/10, 101/10, 101/11, 93/12, 62/13, 63/13- 108/13). (" 3-238/2009-II 02.12.2009. (" 50/09). (" 125/04), 3-104/2005-II 24.05.2006. (" , .7/10)
-------------------	---	---

( )

08

08.03

0101	**	1.	2.	3.	/	* ( )	2015.			2016.			2017.					
							421	01	01	421	01	01	421	01	01			
							0101-0008	421	01	94.480.135,00	98.259.340,00	102.189.714,00						
							0101-0008	421	13	78.946.255,00	0,00	0,00						
							0101-0012	421	01	6.143.282,00	5.292.217,00	5.449.605,00						
							0101-0013	421	01	7.000.000,00	5.970.000,00	6.145.500,00						
										<b>186.569.672,00</b>	<b>109.521.557,00</b>	<b>113.784.819,00</b>						
													2904	2950	2970	2990		

/

\*

0101 -4	/	25, 60, 71. " . 62/06, 65/08 41/09	"
0101 -5	2015.	13, 11, " , 43/08	16. -
0101 -6	2015.	13. 10/13)	" , "

**	25, 60, 71. " . 62/06, 65/08 41/09	( "
	13, 11, " , 43/08	16.
	49/09)	( "
	64, 1. 54/09, 73/10, 101/10, 101/11, 93/12, 62/13, 63/13- 3-191/2010-II 10.11.2010.	( "
	" 47/10).	( "
	13. 10/13) 49.	" ,
	89. (, " . 27/84),	" ,
	( )	"Lime
	Trees & Honey Bees for Sustainable Development of the Danube Microregion" - " - 6526-00/2011/Grant64	"
	"Socio - economic Development of the Danube Serbia Region" - "	" -





\*

/

1502-0001	/	
1502-0002		
1502 -1		12. (" " , 36/09, 88/10, 99/11 93/12), 53/08, 29/09, 34/13 64/14), (" . Fi 55/09 21.04.2009. " ; .
1502 -2		" , . 4/09, 46/09, 61/10, 57/12, 34/13 64/14) ("
1502 -3		. 3898-12/11/14 12.11.2014.
1502 -4		

( )

09  
09.01

15	129/07	83/14	(" )	1	2	3	/	)	)	2015.	2016.	2017.	2015.	2016.	2017.	90,0%	94,0%	95,0%	96,0%
										58.842.419,00	61.196.115,00	63.643.960,00							
				01	01	01	01	0602-0001	130	40.451.000,00	42.069.000,00	43.751.800,00							
				01	01	01	01	0602-0003	170	632.807.950,00	658.120.270,00	684.445.080,00							
				01	01	01	01	0602-0001	160	206.464.215,83	214.722.784,46	223.311.695,84							
										<b>938.565.584,83</b>	<b>976.108.169,46</b>	<b>1.015.152.535,84</b>							

0602-0001	43/08),	-	(" )	52/08,	55/09, 11/10, 39/10, 60/10 69/13)	"
0602-0001	43/08),	-	(" )	52/08,	55/09, 11/10, 39/10, 60/10 69/13)	"
0602-0003			(" )	61/05, 107/09 78/11),	31/11),	(" )
0602-0001			(" )	31/04)		(" )

\*





( )

11  
11.01

2002	9	83/14), 129/07 ( " . . 43/08), " 72/09, 52/11, 55/13)	3.	2.	3.	/	*)	2015.	2016.	2017.	2015.	2016.	2017.
2002-0001	912	01	664.500.000,00	691.080.000,00	718.723.200,00								
	912	01	86.520.500,00	89.981.320,00	93.580.573,00								
			751.020.500,00	781.061.320,00	812.303.773,00								
			1.	30.087	30990	31920	32877						
			2. 1.	1,07/1,12	1,10/1,16	1,14/1,19	1,17/1,23						
			3.										

\*)

2002-0001	( " . . " , . 129/07 83/14) ( " . . " , . 43/08) ( " . . " , . 52/11 53/13)
2002-0002	( " . . " , . 12/09, 67/11 1/12) ( " . . " , . 129/07 83/14) ( " . . " , . 43/08) ( " . . " , . 52/11 53/13)

( )

11  
11.01

10	2003	72/09.52/11.55/13) ( " .129/07 83/14), ( " .43/08), ( " .1/13)	3. 2.	/	2015.	2016.	2017.	2017.					
								2015.	2016.	2017.	2015.	2016.	2017.
	2003-0001	920 01	503.922.116,00	524.079.000,00	545.042.160,00								
	2003-0002	920 01	6.165.000,00	5.900.000,00	5.060.000,00								
	2003-0002	920 07	2.008.000,00	2.100.000,00	2.150.000,00								
	2003-0003	920 01	67.927.500,00	70.644.600,00	73.470.384,00								
	2003-0004	920 01	265.500.000,00	405.000.000,00	0,00								
			<b>845.522.616,00</b>	<b>1.007.723.600,00</b>	<b>625.712.544,00</b>								
			1.	15815	16290	16779	17282						
			2.	1,09	1,15	1,21	1,27						
			3.										

2003-0001	/	( " .129/07 83/14) ( " .43/08) ( " .52/11 53/13) ( " .1/13)
2003-0002	/	( " .129/07 83/14) ( " .43/08) ( " .52/11 53/13) ( " .1/13)
2003-0003	/	( " .129/07 83/14) ( " .43/08) ( " .52/11 53/13) ( " .1/13)
2003-0004	/	( " .129/07 83/14) ( " .43/08) ( " .52/11 53/13) ( " .1/13)

\*



12  
12.01

1201	13	129/07, 83/14, 72/09, 83/14, 55/09, 11/10, 39/10, 60/10, 69/13.	1.						
				2015.	2016.	2017.	2015.	2016.	2017.
				184.200.000,00	183.283.173,00	184.853.953,00			
				102.937.500,00	102.425.145,00	103.302.952,00			
				10.485.000,00	10.484.576,00	10.485.301,00			
				<b>297.622.500,00</b>	296.192.894,00	298.642.206,00	98,54%	98,54%	98,54%

1201-0002		129/07, 83/14, 72/09, 83/14, 55/09, 11/10, 39/10, 60/10, 69/13.	1.						
				184.200.000,00	183.283.173,00	184.853.953,00			
				102.937.500,00	102.425.145,00	103.302.952,00			
				10.485.000,00	10.484.576,00	10.485.301,00			
				<b>297.622.500,00</b>	296.192.894,00	298.642.206,00	98,54%	98,54%	98,54%
<p>Закон о култури ("Службени гласник РС", број 72/09), Закон о јавном информисању и медијима ("Службени гласник РС", број 83/14), Закон о црквама и верским заједницама ("Службени гласник РС", број 36/06), Одлука о градским управама Града Новог Сада („Службени лист Града Новог Сада”, бр. 52/08, 55/09, 11/10, 39/10, и 60/10 и 69/13), Одлука о уплати доприноса за пензијско и инвалидско осигурање и доприноса за здравствено осигурање за лице које је стекло статус лица које самостално обавља уметничку или другу делатност у области културе („Службени лист Града Новог Сада” број 3/12), Одлука о усклађивању Одлуке о оснивања јавног предузећа Градски информативни центар "Аполо" Нови Сад ("Службени лист Града Новог Сада", број 9/13), Правилник о суфинансирању пројеката за остваривање јавног интереса у области јавног информисања ("Службени гласник РС", број 126/14) и Правилник о начину, мерилима и критеријумима за избор пројеката у култури који се финансирају и суфинансирају из буџета Града Новог Сада ("Службени лист Града Новог Сада", бр. 28/10, 37/10, 44/11, 6/12 и 25/12).</p>									









\*

/

	.	/			
1301-0001	,	,	(	51/11)	
1301-0002	,	,	(	51/11)	
1301-0003			(	51/11)	
1301-0004			(	9/13)	
1301-0005			(	24/11)	
1301-0006			(	51/11 )	
			(	9/13)	





( )  
 14  
 14.01

1801	-	-	-	129/09 83/14	1.	1801-0001	760	01	2015.	2016.	2017.	2015.	2016.	2017.	
									91.080.000,00	94.424.201,00	98.084.049,00				
						1801- 1	760	01	26.680.900,00	27.660.547,00	28.732.660,00				
						1801- 2	760	01	400.000,00	414.687,00	430.760,00				
						1801- 3	760	01	7.270.070,00	7.537.006,00	7.829.138,00				
									125.430.970,00						
												50	48	46	45

1801-0001	/	<p>a o o a e o j a e e a " . 107/05, 72/09 - . a o . 88/10, 99/10, 57/11, 119/12, 45/13 - . a o 93/14), ("</p> <p>124/12)</p>
1801- 1		<p>a o o a e o j a e a " . 107/05, 72/09 - . a o . 88/10, 99/10, 57/11, 119/12, 45/13 - . a o 93/14), O o a a o e a e e a a o o a a V i a E o e e e a a o a a e e a e e o a a j e ("</p> <p>a a o o a a t, . 28/14), (" e e a " . 72/2009), a o a o o o . . 22/09), a o o j a o a (" e e a a a a a a o a e o j e e o a a a (" e e e e a a a a o o a a t, . 9/12, 3/14 27/14), a e j a e e j o o o e e a a o e e e j e (" e a " . 22/2009), a a e a e j a a e (" e e a " o j 55/08), a e j a o j a a a a a a e (" e e a " . 104/06), a e j a o j a e a o (" e a " . 125/04)</p>
1801- 2		<p>a o o e o j e (" e a " . 107/05)</p>
1801- -3		<p>e e a o e o e e e (" e a " . 41/09), a o o a e o j a o a a a o e (" e e a " . 92/11), a o o a a o e e a e e e a o a a e e (" e a " . 125/04), " a o o o a o o o e e o a j e e a e o o j a o o e, e a e o e a (" e " . 72/10), a o o o a j e e a e (" e a " . 73/10), (" " . 124/12),</p>





	<p>49/99- , 34/01- , 39/02, 49/05- , 79/05- , 48/91, 66/91, 44/98-              83/05- 23/13- ) , ( " " , 81/05- " , 24/05, .              61/05, 54/09, 32/13, 75/14), , ( " " , 24/01, .              23/98, 11/09, 15/12- , 135/04, 62/06, 65/06- , 31/09, 44/09, 18/10, 50/11, 91/11- , 24/01, .              80/02, 80/02- , 8/13, 47/13, 48/13- , 108/13, 6/14, 57/14, 68/14- ) , 7/12, .              93/12, 114/12- ( " " , 107/05, 109/05- , 57/11, 110/12- ,              119/12, 99/14, 123/14, 126/14- ) ,              (" " , 98/07 - 84/14), .              (" " , 107/05, 91/10), . XIII-              5-39-1/14 04. 2014. , XII-2467/2014 20. 2014. , 2014. ,              2014. , 2467/2014-II, 24. 2014. ,              (" " 38/13)              (" " , 38/13, 55/13, 68/13, 22/14 ) .              72/2003-I , 31.03.2003              XIII-5-              39/2010, 5.03.2010.</p>	<p>/</p>
--	--	----------

0602-0001











		/		
130-	0602-0001			
160-	0602-0002	(01)		
160-	0602-0002	(01-1)		
160-	0602-0002	( )		



( )

18

18.01

0602	15	0602-0001	130 01	15.258.178,00	15.868.505,12	16.503.245,32	2017.		
							2015.	2016.	2017.
0602	15	0602-0001	130 01	15.258.178,00	15.868.505,12	16.503.245,32	1.		
							2.	16.503.245,32	
							3.		

\*

0602-0001	1	55/2009, 11/2010, 39/2010, 60/2010 69/2013)	" . 52/2008,

















, ( ),

( , ),

, ,

2015.

( ) 17.652,7

1,9% 2014. .

11.689,1 , 3.009,3

961,6 ,

1.992,7 .

( ( ) )

616,2 , 2015. 18.268,9

2015.

2014. ,

" " " "

1.692,7 ,

2015. 19.961,6

18,9%

19.961,6 ,

2015. 2.649,9 ,

2. 24.

( ) 2015. ,

2. 24.

3 ( ) , 9

( 2% ) (

( , ),

, ,

.

2014. (

)

, 2015.

( )

2015.

2015.

18,9%

2015.

(

).

(

)

(

2015.

),

2015.

(

20%

)